

J A A R V E R S L A G 1973

NESTKASTEN IN DE GOOISE NATUURGEBIEDEN

Samenstelling: R.G. Moolenbeek

INHOUD:

Algemeen overzicht	1
Overzicht van de typen nestkasten	1
Dode volgroeide vogels in nestkasten	1
Insekten in de nestkasten	1
Zoogdieren in de nestkasten	2
Vernielingen	2
Verklaring afkortingen in tab. 1 en 2	2-3
Terreinen en medewerkers	3
Tabel 1, de soort per gebied	4-8
Tabel 2, gegevens per soort	9
Behandeling der soorten	10-11
Slotwoord	12



UITGAVE VAN DE VOGELWERKGROEP HET GOOI EN OMSTREKEN, 1978,

Gecoördineerd en verwerkt door de subgroep Nestkasten

029



ALGEMEEN OVERZICHT

In 1973 werden er 1454 (tegen 1677 in 1972) nestkasten in het Gooi en omstreken door leden van de subgroep nestkasten gecontroleerd. Deze nestkasten hingen verspreid over 34 terreinen.

In Zuidelijk Flevoland hingen alleen torenvalkkasten (19 ex).


Van diverse gebieden werden slechts onvolledige gegevens ontvangen. Ondanks herhaaldelijk aandringen werden van de volgende terreinen geen gegevens ontvangen:

Bergh en Vaart; Boekesteijn; Diaconessen Ziekenhuis, Kwekerij Van Dijk; Einde Gooi; Franse Kamp; Hilverbeek; Marine Opleidingskamp; Monnikenberg; Renova; Zoute Gracht; Smitshuyzerbos 2.

Dit is bijzonder jammer daar er enkele terreinen bij zijn waarvan we over vele jaren gegevens bezitten.

OVERZICHT VAN DE TYPEN NESTKASTEN

mezenkasten.....	730
selektieve kasten.....	151
super-selektieve kasten.....	57
gr.vlg/roodstaartkasten.....	50
boomkruiper/ - kleverkasten.....	26
spechtekasten.....	3
torenvalkkasten.....	39
uilenkasten.....	28
uilen/torenvalkkasten.....	7
steenuilenkasten.....	2
plastik kasten.....	13
eksperimentele kasten.....	8
zwaluwbol.....	1
vleermuiskasten.....	2
onbekend.....	445
totaal	1454



DODE VOLGROEIDE VOGELS IN NESTKASTEN

Bantam	: pimpelmees, 1 ex op 15 april
Dassenbos	: zwarte mees, 1 ex op 4 januari
H'sums Wasmeer Kompleks	: koolmees, 1 ex op 15 april (was op 19.2.1972 in het Dassenbos geringd)
Schaep en Burgh	: koolmees, 1 ex op 23 april

INSEKTEN IN DE NESTKASTEN

B'sums Waterleiding bos	: 1 hommelnest
Dassenbos	: 1 wespennest op 23 juni; verder een compleet verslag van andere aangetroffen insecten en spinnen (ook een verslag van Gooilust)

Verder werden er geregeld hommels en wespen (steeds 1 ex) en vele oorkruipers in de nestkasten aangetroffen.

ZOOGDIEREN IN DE NESTKASTEN

Bantam : het gehele seizoen 1 of 2 eekhoorns in een uilenkast.
 Bikbergen : Pipistrellus spec. vanaf begin augustus ca. 10 ex.
 Plecotus auritus op 3 juni 1 ex.
 Dassenbos : eekhoorn, 1 ex op 15 juli.
 Gooilust : eekhoorn, in 3 kasten slaapnesten.
 H'sums Wasmeer kompleks: dwergvleermuis, 1 ex geregeld in zelfde nestkast.
 Het Hol : bosmuis, 3 nesten in laaghangende nestkasten.
 Zuiderhof : vleermuis spec. 1 ex op 26 mei, verder nog eenmaal 3 ex
 (2 kleine en 1 grotere soort) dood.

VERNIELINGEN					
Terrein:	Mens:	Eekhoorn	Gr.B.Specht	storm	onbekend
Bantam	1	-	4	-	1
Bikbergen	3	-	?	-	-
Cronebos	9	-	1	-	-
Dassenbos	-	6	6	-	-
Drakenburg	1	-	5	-	-
Gooilust	3	-	3	-	-
Heidebloem	1	-	1	-	-
Hornebg/Zw.Berg	3	-	-	-	-
Laarder Wasmeer	1	-	-	-	5
Nieuwenoord	-	-	2	-	-
Schaep en Burgh	-	-	1	-	1
Smits Huyzerbos 1	1	-	4	-	-
Spanderswoud	-	-	2	8	-
Stichts Ankeveen West	-	-	-	-	2
St.Michael	1	-	1	-	-
Zuiderhof	1	-	1	-	-
totaal	25	6	30	8	9

VERKLARING VAN DE KOLOMMEN IN TABEL 1:


- kolom 1: het aantal eerste broedsels
- 2: het aantal tweede broedsels (tussen haakjes eventuele 3e broedsels)
- 3: het totaal aantal broedsels (dus 1e, 2e en 3e broedsels)
- 4: de gemiddelde eerste-ei-datum (de dag, waarop het eerste ei gelegd werd)
- 5: het totaal aantal eieren van het eerste broedsel
- 6: het totaal aantal uitgevlogen jongen van het eerste broedsel
- 7: het totaal aantal eieren van het tweede broedsel (evt ook het 3e broedsel)
- 8: het totaal aantal uitgevlogen jongen van het 2e (evt 3e) broedsel

VERKLARING VAN DE KOLOMMEN IN TABEL 2:

- kolom 1: het aantal eerste broedsels (uit alle 34 gecontroleerde terreinen)
- 2: het aantal tweede (tussen haakjes evt derde) broedsels
- 3: het totaal aantal broedsels (1e, 2e en 3e broedsels samen)
- 4: het totaal aantal gelegde eieren per soort
- 5: het totaal aantal uitgevlogen jongen per soort

VERKLARING VAN DE GEBRUIKTE TEKENS IN TABEL 1 EN 2:

- x = wordt niet vermeld in het verslag van de controleur, maar zou wel mogelijk zijn geweest.
- = wordt duidelijk vermeld in het verslag van de de controleur dat het niet heeft plaats gevonden.
- = groter dan (vaak door het onvolledig vermelden in het verslag moet worden aangenomen dat het getal in werkelijkheid groter moet zijn geweest).
- = gelijk aan en mogelijk zelfs groter dan (zie vorige teken).



DE GEKONTROLEERDE TERREINEN EN DE MEDEWERKERS IN 1973

Naam:	Ha:	Aantal Kasten:	Kontroleur:
Bantam	31	60	M.Klein
Bikbergen	55	102	M.Verdonk & P.Oirbans (GNR)
Bussums Waterleiding Bos	8	53	R.G.Moolenbeek & P.Slot
Crailo	50	53	W.Cohen (GNR)
Cronebos	45	59	G.Nijland (NJN Hilversum)
Dassenbos	27	58	R. van Poelgeest (GNR)
Drakenburg	13	57	H.de Rooy
Ford Ronduit	5	16	E.Vasseur
Gooilust	26	131	R. van Poelgeest
Heidebloem (kamping)	17	33	E.Schüssler (GNR)
Hilversums Wasmeer kompleks	75	65	E.P.Klomp
Het Hol	100	35	R. van Poelgeest
Hoorneboeg/Zwarte Berg	-	62	G.Heise
's Jacoblaan	-	22	J.van Attum (CJN Bussum)
Koeiebad	-	9	R.Jansen (CJN Bussum)
Kommerrust	-	30	A.Grootenhuis (CJN Bussum)
Laarder Wasmeer	85	50	Y.S.Vogel & G.Heise (GNR)
Laegieskamp	-	17	R.Jansen (CJN Bussum)
Larenberg	-	23	N. van Spanje (CJN Bussum)
Loods	1	12	W.Cohen
Nieuwenoord	40	33	H. de Rooy & R.Leurs
Oud Bussem 2	-	34	H.Harder & R.Vos
Oppad	-	4	R. van Poelgeest
Rembrandtlaan	-	14	S.Verdonk (CJN Bussum)
Schaep en Burgh	25	35	P. de Jong
Smitshuyzerbos 1	-	25	H. de Soete
De Snip	10	28	J.Verdonk (CJN Bussum)
Spanderswoud (Nat.)	35	57	H.Jocker (NJN Hilversum)
Het Spiegel-Bussum	1/2	12	P. de Jong
St.Michaël	-	28	H.Flash
Stichts Ankeveen West	4	15	T.Boeve
Suikerpot	18	17	R. van Poelgeest
Zuiderhof	5	55	P.Vos
Zuidelijk Flevoland	44.000	19	E.R.Osieck

TABEL 1:

	Aant. broedsels			Datum	1e broedsel		2e(3e) broedsel	
	1e	2e	tot.	1e ei	ei	uitgevl. jongen	ei	uitgevl. jongen
KOOLMEES								
Bantam	22	4	26	x	194	177	29	22
Bikbergen	42	7	49	26-4	338	190	41	33
Buss. Waterl. bos	7	6	13	19-4	67	23	51	48
Crailo	24	-	24	x	x	112	-	-
Cronebos	15	3	18	x	137	91	22	18
Dassenbos	22	5	27	25-4	125	80	36	26
Drakenburg	16	5	21	22-4	151	84	33	16
Ford Ronduit	7	-	7	29-4	56	50	-	-
Gooilust	27	2	29	29-4	215	194	14	7
Heidebloem(Kamping)	4	-	4	x	32	22	-	-
H'sums Wasm.kompleks	28	x	28	x	167	104	x	x
Het Hol	7	1	8	x	58	53	7	7
Horneboeg/Zwarte Berg	29	10	39	x	229	99	91	57
's Jacoblaan	5	2	7	19-4	39	16	x	x
Koeiebad	3	-	3	6-5	21	16	-	-
Kommerrust	5	-	5	x	45	25	-	-
Laarder Wasmeer	18	5	23	x	159	100	31	16
Laegieskamp	7	2	9	20-4	58	18	13	7
Larenberg	8	2	10	25-4	65	20	17	12
Loods	4	-	4	x	x	x	-	-
Nieuwenoord	2	5	7	16-4	18	11	30	24
Oud Bussem 1	12	-	12	x	98	77	-	-
Oppad	1	1	2	24-4	8	8	3	3
Rembrandtlaan	5	1	6	x	33	16	x	x
Schaep en Burgh	8	1	9	x	44	15	x	x
Smitshuyzerbos 1	8	-	8	30-4	65	46	-	-
De Snip	4	1	5	28-4	23	10	10	7
Spanderswoud (Nat.)	9	-	9	x	87	75	-	-
Het Spiegel-Bussum	2	1	3	x	13	10	4	4
St. Michaël	6	4(+2)	12	x	39	35	28	28
Stichts Ankeveen West	7	1	8	29-4	61	44	10	0
Suikerpot	3	-	3	x	28	28	-	-
Zuiderhof	15	1	16	x	116	64	5	4
totaal	150	19(+1)	170		1279	1090	106	74
ZWARTE MEES								
Bikbergen	1	1	2	14-4	10	7	10	9
Cronebos	3	-	3	x	17	6	-	-
Gooilust	2	-	2	30-4	17	14	-	-
H'sums Wasmeer kompleks	3	x	3	x	23	7	x	x
Horneboeg/Zwarte Berg	2	1	3	x	15	0	8	6
Nieuwenoord	1	-	1	14-4	9	9	-	-
Smitshuyzerbos 1	2	1	3	26-4	16	15	6	5
totaal	14	4	18		107	58	26	20

TABEL 1: (vervolg)

	Aant. broedsel			Datum	1e broedsel		2e(3e)broedsel	
	1e	2e	tot.	1e ei	tot.aantal ei	uitgevl. jongen	tot.aantal ei	uitgevl. jongen
PIMPELMEES								
Bantam	7	1	8	x	81	79	6	6
Bikbergen	9	-	9	23-4	72	44	-	-
Buss.Waterl.bos	2	1	3	22-4	17	12	5	3
Crailo	6	-	6	x	x	36	-	-
Cronebos	12	1	13	x	88	68	12	10
Dassenbos	3	1	4	26-4	28	28	2	0
Drakenburg	4	2	6	22-4	40	27	13	0
Ford Ronduit	3	-	3	30-4	27	23	-	-
Gocilust	29	1	30	26-4	283	262	7	0
H'sums Wasmeer kompleks	2	x	2	x	14	14	x	x
Het Hol	5	1	6	x	51	50	8	8
Hoorneboeg/Zwarte Berg	4	-	4	x	31	22	-	-
's Jacoblaan	3	1	4	16-4	12	0	x	x
Koeiebad	1	-	1	x	10	10	-	-
Kommerrust	4	-	4	x	42	34	-	-
Laarder Wasmeer	1	-	1	18-4	11	6	-	-
Laegieskamp	2	1	3	15-4	22	18	7	7
Larenberg	2	1	3	24-4	15	15	7	5
Loods	1	-	1	x	x	x	-	-
Nieuwenoord	5	2	7	20-4	45	21	7	6
Oud Bussem 1	4	-	4	x	39	38	-	-
Rembrandtlaan	3	1	4	x	x	x	x	x
Schaep en Burgh	6	1	7	x	53	46	8	6
Smitshuyzerbos 1	1	-	1	25-4	13	7	-	-
De Snip	2	-	2	24-4	18	10	-	-
Spanderswoud (Nat.)	14	-	14	x	144	129	-	-
Het Spiegel-Bussum	1	1	2	26-4	10	8	6	6
St.Michaël	3	2(+1)	6	x	18	16	11	10
Stichts Ankeveen West	3	1	4	20-4	26	24	7	7
Suikerpot	1	-	1	10-5	7	7	-	-
Zuiderhof	7	-	7	x	62	36	-	-
totaal	150	19(+1)	170		1279	1090	106	74
GLANSK OPMEES								
Cronebos	3	-	3	3-5	15	9	-	-
Gocilust	1	-	1	13-4	9	9	-	-
Schaep en Burgh	4	-	4	x	24	21	-	-
Spanderswoud(Nat.)	1	-	1	x	4	0	-	-
totaal	9	-	9		52	39	-	-
KUIFMEES								
Cronebos	1	-	1	9-5	3	0	-	-
Dassenbos	1	-	1	29-4	6	6	-	-
Smitshuyzerbos 1	1	-	1	24-4	6	6	-	-
totaal	3	-	3		15	12	-	-

TABEL 1: (vervolg)

	Aant. broedsels			Datum	1e broedsel		2e(3e) broedsel	
	1e	2e	tot.	1e ei	tot.aantal ei	uitgevl. jongen	ei	tot.aantal uitgevl. jongen
MATKOPMEES								
Buss. Waterleiding bos	1	-	1	24-4	8	8	-	-
Ford Ronduit	1	-	1	4-5	9	7	-	-
Het Hol	1	-	1	x	7	7	-	-
totaal	3	-	3		24	22	-	-
MEES spec.								
H'sums Wasm.kompleks	10	x	10	x	8	x	x	x
ROOBBORST								
Bantam	1	-	1	14-4	6	0	-	-
Zuiderhof	2	1	3	30-4	12	7	4	4
totaal	3	1	4		18	7	4	4
GEKRAAGDE ROODSTAART								
Bikbergen	2	-	2	11-5	12	12	-	-
Buss. Waterleiding bos	4	-	4	9-5	20	15	-	-
Cronebos	2	-	2	13-5	11	0	-	-
Dassenbos	4	3(+1)	8	10-5	27	17	14	8
Drakenburg	1	1	2	21-5	7	0	4	3
Gooilust	2	-	2	12-5	13	13	-	-
H'sums Wasm.kompleks	7	x	7	x	25	14	x	x
Hoorneboeg/Zwarte Berg	1	5	6	7-5	6	0	30	25
Laarder Wasmeer	1	-	1	13-5	7	0	-	-
Nieuwenoord	1	-	1	17-5	7	7	-	-
Schaep en Burgh	1	-	1	14-5	4	4	-	-
St. Michaël	2	-	2	x	14	14	-	-
Zuiderhof	2	-	2	19-5	13	7	-	-
totaal	30	9(+1)	40		166	103	48	36
WINTERKONING								
Buss. Waterleiding bos	-	1	1	14-6	-	-	6	6
RINGMUS								
Bantam	4	3	7	x	20	14	14	8
Bikbergen	4	-	4	x	22	9	-	-
Buss. Waterleiding bos	12	12	24	4-5	63	24	62	28
Crailo	5	-	5	x	18	x	-	-
Cronebos	1	1	2	1-5	5	5	5	5
Gooilust	2	2	4	4-5	10	8	5	5
Heidebloem (kamping)	23	22	45	x	116	90	94	53
Hoorneboeg/Zwarte Berg	4	5	9	x	32	10	30	19
Kommerrust	1	1	2	x	7	3	5	2
Laarder Wasmeer	22	17(+1)	40	x	126	91	101	38
Laegieskamp	1	1	2	11-5	6	0	6	6
Nieuwenoord	4	2	6	7-5	16	6	7	2
De Snip	18	14	32	10-5	100	59	79	47
Het Spiegel-Bussum	1	-	1	3-5	4	4	-	-
Zuiderhof	2	1	3	7-5	11	10	4	4
totaal	104	81(1)	186		556	333	412	217

TABEL 1: (vervolg)

	Aant. broedsels			Datum 1e ei	1e broedsel tot.aantal		2e(3e) broedsel tot.aantal	
	1e	2e	tot.		ei	uitgevl. jongen	ei	uitgevl. jongen
HUISMUS								
Heidebloem	2	-	2	22-4	x	x	-	-
GROTE BONTE SPECHT								
Bikbergen	4	-	4	x	10	7	-	-
Crailo	4	-	4	x	x	4	-	-
Cronebos	1	-	1	x	1	0	-	-
Dassenbos	2	-	2	10-5	5	3	-	-
H' sums Wasm.kompleks	3	-	3	x	6	3	-	-
Hoorneboeg/Zwarte Berg	2	-	2	2-5	5	2	-	-
De Snip	1	-	1	x	1	0	-	-
totaal	17	-	17		28	19	-	-
BOOMKLEVER								
Bikbergen	1	-	1	x	8	8	-	-
Crailo	2	-	2	x	13	13	-	-
Drakenburg	1	-	1	10-4	8	4	-	-
Gooilust	1	-	1	20-4	3	3	-	-
St.Michaël	1	-	1	x	6	0	-	-
Zuiderhof	1	-	1	17-4	6	6	-	-
totaal	7	-	7		44	34		
BOOMKRUIPER								
Gooilust	2	-	2	23-4	9	3	-	-
BONTE VLEGENVANGER								
Crailo	1	-	1	x	x	6	-	-
Cronebos	1	-	1	7-5	6	0	-	-
Dassenbos	2	-	2	10-5	12	11	-	-
Drakenburg	6	-	6	12-5	38	32	-	-
Gooilust	2	-	2	10-5	12	12	-	-
Nieuwenoord	2	-	2	9-5	8	4	-	-
Oud Bussem 1	1	-	1	25-5	6	6	-	-
Spanderswoud (Nat).	2	-	2	11-5	11	11	-	-
totaal	17	-	17		93	82	-	-
BOSUIL								
Larenberg	1	-	1	1-4	1	0	-	-
Het Hol	3	-	3	x	9	4	-	-
Stichts Ankeveen West	1	-	1	x	3	1	-	-
Suikerpot	1	-	1	15-3	2	2	-	-
totaal	6	-	6		15	7	-	-
KAUW								
Bikbergen	1	-	1	x	2	2	-	-
Gooilust	1	-	1	5-5	4	4	-	-
totaal	2	-	2		6	6	-	-

TABEL 1: (vervolg)

	Aant. broedsels			Datum 1e ei	1e broedsel tot.aantal		2e(3e) broedsel tot.aantal	
	1e	2e	tot.		ei	uitgevl. jongen	ei	uitgevl. jongen
TORENVALK								
Gooilust	1	-	1	20-4	2	2	-	-
Het Hol	1	-	1	x	4	4	-	-
Laarder Wasmeer	1	-	1	x	x	x	-	-
Oud Bussem 1	3	-	3	x	9	9	-	-
Spanderswoud (Nat.)	2	-	2	x	7	7	-	-
StichtsAnkeveen West	1	-	1	x	3	1	-	-
Suikerpot	1	-	1	25-4	3	3	-	-
Zuidelijk Flevoland	13	-	13	x	45	43	-	-
totaal	23	-	23		73	69	-	-
HOLENDUIF								
Ford Ronduit	1	-	1	6-5	2	2	-	-
Gooilust	1	-	1	14-5	2	0	-	-
Oud Bussem 1	1	-	1	x	2	1	-	-
Oppad	1	-	1	14-5	2	0	-	-
St.Michaël	2	-	2	x	4	2	-	-
totaal	6	-	6		12	5	-	-
HOUTDUIF								
Bantam	1	-	1	3-5	2	0	-	-
Kommerrust	1	-	1	x	2	2	-	-
totaal	2	-	2		4	2	-	-
SPREEUW								
Bantam	3	-	3	x	16	13	-	-
Bikbergen	2	1	3	x	4	x	3	2
Buss.Waterleiding bos	3	-	3	22-4	11	9	-	-
Dassenbos	1	-	1	29-4	4	3	-	-
Drakenburg	3	-	3	26-4	11	6	-	-
Gooilust	3	-	3	21-4	12	9	-	-
Heidebloem (kamping)	3	-	3	x	9	4	-	-
Horneboeg/Zwarte Berg	1	1	2	1-5	4	3	x	x
's Jacoblaan	1	-	1	x	4	4	-	-
Kommerrust	4	-	4	x	20	14	-	-
Laarder Wasmeer	3	-	3	x	13	6	-	-
Laegieskamp	1	-	1	4-5	5	3	-	-
Nieuwenoord	1	-	1	22-4	6	6	-	-
Oud Bussem 1	2	-	2	x	8	5	-	-
Het Spiegel-Bussum	1	1	2	19-4	6	5	5	4
St.Michaël	3	3	6	x	14	11	13	10
Zuiderhof	4	1	5	xx	24	21	11	9
totaal	39	7	46		171	122	32	25
WILDE EEND								
Spanderswoud (Nat.)	1	-	1	x	8	8	-	-

TABEL 2:

	Broedsels			Totaal aantal	
	1e	2e	tot.	gelegde ei	uitgevl.jong.
Koolmees	382	70(+2)	454	3264	2252
Pimpelmees	150	19(+1)	170	1385	1164
Glanskopmees	9	-	9	52	39
Matkopmees	3	-	3	24	22
Zwarte Mees	14	4	18	133	78
Kuifmees	3	-	3	15	12
Mees spec	10	x	10	8	x
Roodborst	3	1	4	22	11
Winterkoning	-	1	1	6	6
Ringmus	104	81(+1)	186	968	550
Huismus	2	-	2	x	x
Grote Bonte Specht	17	-	17	28	19
Boomklever	7	-	7	44	34
Boomkruiper	2	-	2	9	3
Bonte Vliegenvanger	17	-	17	93	82
Bosuil	6	-	6	15	7
Torenavalk	23	-	23	73	69
Holenduif	6	-	6	12	5
Houtduif	2	-	2	4	2
Kauw	2	-	2	6	6
Spreeuw	39	7	46	203	147
Gekraagde Roodstaart	30	9(+1)	40	214	139
Wilde Eend	1	-	1	8	8



BEHANDELING DER SOORTEN

KOOLMEES (*Parus major*): De achteruitgang van het totaal aantal gecontroleerde nestkasten komt bij deze algemene soort erg duidelijk naar voren. Het totaal aantal broedparen is 20% lager dan in 1972. In dat jaar vloog 62 % van de jongen uit, dit seizoen was het ongeveer 69 %.

PIMPELMEEES (*Parus caeruleus*): Ook hier een duidelijke achteruitgang (30 %) in het aantal broedparen t.o.v. 1972. Vloog in 1972 ca. 76 % van de jongen uit, in 1973 was dit 84 %.

GLANSKOPMEES (*Parus palustris*): Deze nestkastenbroeder gaat de laatste jaren langzaam in aantal broedparen achteruit. In 1971 15 paar, in 1972 nog 12 paar en in 1973 nog slechts 9 paar. Ook bij deze mezensoort vlogen procentueel meer jongen uit dan in voorgaande jaren. In 1971 (67 %), 1972 (55 %) en in 1973 (75 %).

MATKOPMEES (*Parus montanus*): Het aantal broedparen bleef aan dat van 1972 gelijk. In tegenstelling tot 1972, toen slechts 27 % van de jongen uitvloog, vloog nu 92 % uit.

KUIFMEEES (*Parus cristatus*): Ook deze, vrij zeldzame broedvogel in het Gooi, bleef in aantal broedparen gelijk. Evenals voorgaande jaren een hoog uitvliegpercentage nl. 80 %.

ZWARTE MEES (*Parus ater*): In tegenstelling tot de andere mezensoorten een vrij laag percentage van de jongen dat uitvloog. Van de eerste broedsels vloog 54 % uit en van de tweede 77 %.

ROODBORST (*Erithacus rubecula*): In 1972 was deze soort uit de nestkasten verdwenen. Nu weer 4 broedsels. Van de eerste broedsels (3) vloog slechts 39 % van de jongen uit.

WINTERKONING (*Troglodytes troglodytes*): Evenals in 1972 één broedgeval.

SPREEUW (*Sturnus vulgaris*): Was deze soort in 1972 nog met 51 % t.o.v. 1971 toegenomen, nu weer een achteruitgang van 54 %. Het broedsukses was echter aanmerkelijk hoger dan in 1972, toen vloog 42 % van de jongen uit en nu 72 %.

GEKRAAGDE ROODSTAART (*Phoenicurus phoenicurus*): Eveneens een kleine achteruitgang (17 %) in het aantal broedsels. Van de 214 gelegde eieren vlogen 139 jongen uit (65 %).

RINGMUS (*Passer montanus*): Vooral door het ontbreken van nestkast gegevens van de "Franse Kamp" en het "Marine Opleidingskamp" een sterke achteruitgang van deze hollenbroeder (ca. 50 % van het aantal broedsels van 1972 !). Ook dit jaar weer het "bekende" lage uitvliegpercentage, nu 57 % (in 1972 58 %).

HUISMUS (*Passer domesticus*): Een soort die zich "gelukkig" nog steeds niet "wil" aanpassen aan onze nestkasten. In 1973 maar 2 broedparen.

GROTE BONTE SPECHT (*Dendrocopos major*): Hier, ondanks de afname van het aantal gecontroleerde nestkasten een toename van deze toch wel moeilijke nestkastbewoner. In 1972 13 paren en in 1973 maar liefst 17 paren. Opvallend is ook het voor deze soort hoge uitvliegpercentage (68 %) van de jongen.

BOOMKLEVER (*Sitta europaea*): Was 1972 een topjaar met 17 broedparen, nu weer ongeveer naar het oude gemiddelde terug (7 paar). Van de jongen vloog 77 % uit.

BOOMKRUIPER (*Certhia brachyactyla*): Ook hier een achteruitgang van deze niet algemene nestkastbewoner. Het percentage jongen dat van deze 2 paar uitvloog was eveneens laag (33 %).

GRAUWE VLIEGENVANGER (*Muscicapa striata*): Deze soort verdween in 1973 uit de nestkasten in het Gooi.

BONTE VLIEGENVANGER (*Ficedula hypoleuca*): Na de opmars van deze sierlijke holenbroeder in het Gooi en omstreken van de laatste jaren nu een achteruitgang van 37 %. Deze achteruitgang is niet alleen te wijten aan het kleinere aantal nestkasten, doch ook per gebied waarneembaar. Hij verdween uit drie gebieden en vestigde zich slechts in één nieuw gebied.

BOSUIL (*Strix aluco*): Voor deze soort geldt hetgeen in het jaarverslag van 1972 is vermeld: "..... elk jaar in vrij konstant aantal in de nestkasten broedt. Een vrij hoog percentage van de eieren/jongen sterft." Evenals in 1972 vloog ca. 50 % van de jongen uit.

TORENVAIK (*Falco tinnunculus*): Deze soort onderging in het Gooi geen noemenswaardige verandering. Door het ontbreken van de nestkastgegevens van enkele gebieden is het totaal aantal iets lager (13 paar in 1972, 10 paar in 1973) doch in de vaste broedgebieden is hij een vrij konstante bewoner. In Zuidelijk Flevoland ging de torenvalk beduidend achteruit. Broedden er in 1972 nog 23 paren, nu nog slechts 13. Wat de reden van deze achteruitgang is, is mij niet bekend. Ook dit jaar werd weer een vrij groot aantal van de nestjongen geringd.

HOLENDUIF (*Columba oenas*): Had de soort in 1972 een vrij slecht broedseizoen (4 broedsels waarvan geen jongen uitvlogen) nu weer een zestal broedparen. Het percentage uitgevlogen jongen (42 %) is door het totaal mislukken van twee broedsels toch nog aan de lage kant.

HOUTDUIF (*Columba palumbus*): Een nieuwkomer in onze uilen/torenvalkkasten. Of hier van een mogelijke verwarring met de holenduif sprake is, is niet duidelijk. Uit ervaring weet ik dat holenduiven schuwe vogels zijn en de kasten dikwijls reeds lang voor de controle verlaten hebben.

KAUW (*Corvus monedula*): Na de afwezigheid van deze broedvogel in 1972 nu weer 2 paren, waarvan alle jongen zijn uitgevlogen.

WILDE EEND (*Anas platyrhynchos*): Ook dit jaar broedde deze (zelfde ?) eend weer in de uilenkast op ca. 8 m hoogte in het Spanderswoud (Nat.). Alle 8 eieren zijn uitgekomen. Hoe de jongen de begane grond bereikt hebben is niet bekend.

SLOTWOORD

Kon ik in voorgaande verslagen altijd een stijging van het totaal aantal gecontroleerde vermelden, nu helaas een daling van ruim 200 nestkasten. Dat dit zijn weerslag heeft gehad op de totalen per soort spreekt voor zich. Uit de tabellen kan men opmaken dat het broedseizoen over het algemeen laat begon. De broedsuksessen waren wat beter dan in 1972, er vlogen procentueel meer jongen per broedsel uit. Het is jammer dat dit jaarverslag zo laat verschijnt en het is te hopen dat de resterende achterstand snel wordt ingehaald. Hopelijk zal dit een stimulans voor de controleurs zijn om hun jaarverslagen direkt na het broedseizoen in te leveren.


februari 1978

Subgroep Nestkasten V.W.G. het Gooi e.o.

R.G. Moolenbeek

A.Voetlaan 14

ANKERVEEN 1323.



(tekeningen R.Sinoo)