

NESTKASTENVERSLAG 1979 - 1980 - 1981

UITGAVE VAN DE SUBGROEP NESTKASTEN VAN DE

VOGELWERKGROEP HET GOOI EN OMSTREKEN

SAMENSTELLING : J. A. MEKEL & H.W. DE SOETE

ILLUSTRATIES : W. LEURS




INHOUD

woord vooraf	1
Jaaroverzicht 1979	2
de gekontroleerde terreinen en de medewerkers	2
overzicht van de typen nestkasten	2
zoogdieren in de kasten	3
insekten in de kasten	3
vernielingen van de kasten	3
ringgegevens	3
mislukte broedsels	4
verklaring van de gebruikte tekens in tabel 1 en 2	5
tabel 1	5
tabel 2	9
Jaaroverzicht 1980	10
de gekontroleerde terreinen en de medewerkers	10
overzicht van de typen kasten	10
zoogdieren in de kasten	11
insekten in de kasten	11
vernielingen van de kasten	11
dode vogels in de kasten	11
ringgegevens	12
verstoringen van nesten	12
tabel 1	13
tabel 2	17
Jaaroverzicht 1981	18
de gekontroleerde terreinen en de medewerkers	18
overzicht van de typen kasten	19
zoogdieren in de kasten	19
insekten in de kasten	19
dode volgroeide vogels in de kasten	20
ringgegevens	20
verstoringen van nesten	21
vernielingen van kasten	21
tabel 1	22
tabel 2	26
Tien jarig overzicht van de bezettingspercentages	27
tabel 1	27
bespreking	27
nawoord	29

Woord vooraf

Sedert 1967 verzamelt de Vogelwerkgroep het Gooi en Omstreken de gegevens die genoteerd worden bij het controleren van nestkasten op terreinen binnen haar werkgebied. Het streven is om in het controlejaar een samenvattend verslag hierover te maken. De laatste jaren is dit helaas niet gelukt. In dit verslag worden achter een volgend de jaren 1979, 1980 en 1981 behandeld. Aan het eind van het verslag wordt een overzicht gegeven van de bezettingspercentages van de kasten over de afgelopen 10 jaar. De gegevens zijn door de controleurs op standaardformulieren genoteerd, hetgeen het uitwerken vergemakkelijkt. Bij deze willen wij de controleurs bedanken voor het toezenden van de verslagen, en de heer H. Seyffert voor zijn medewerking in voorgaande jaren.

Hilversum, februari 1983



JAAROVERZICHT 1979

De gecontroleerde terreinen en de medewerkers

Naam :	Ha. :	Aantal kasten :	Kontroleur :
de Beek		32	E. Schüssler
Bikbergen	55	105	A. Jansen & E. Osieck & M. Verdonk
Boekesteijn	20	64	J. Hartog & L. Hartog v. Berkel
Crailo	50	57	W. Cohen
Dassenbos	27	46	B. v. Poelgeest
Dendrologische tuin		6	R. Barlo
Fransche kamp		50	G. Blessing
Heidebloem	17	29	E. Schüssler & J. Hoogland
Hilverbeek	35	46	M. Anhalt
Hilversums wasmeercomplex/ Smitshuizerbos	75	69	E. P. Klomp
Hilversums wasmeer		12	R. Barlo
Horneboeg/Zwarteberg	25	62	A. Nussen & A. G. J. Nussen
Laarderwasmeer	85	55	IJ. S. Vogel
de Loods	1	12	R. Barlo
Oud Bussum		38	M. Klein
Smitshuizerbos		25	H. W. de Soete
de Snip	10	32	I. Pfeiffer
Spanderswoud (Nat.mon.)	35	58	E. Lam
St. Michael	40	41	E. A. Bekhuis
Vogelreservaat		11	R. Barlo
Zuiderhof/Flevorama		58	P. Vos
		<hr/>	
		totaal 908	

Overzicht van de typen nestkasten

Mezen kasten	548
Selektieve kasten	27
Superselektieve kasten	24
Roodstaart kasten	6
Vliegenvanger kasten	26
Boomkruiper kasten	13
Bosuilen kasten	26
Steenuilen kasten	1
Torenvalk kasten	5
Vleermuis kasten	7
Spechten kasten	9
Kauwen kasten	1
Spreeuwen kasten	6
Niet gespecificeerd	209
<hr/>	
totaal 908	



Zoogdieren in de kasten

Bikbergen : augustus/september ca. 20 dwergvleermuizen
Hilverbeek : november één eekhoorn in een kast
Hoorneboeg/Zwarteberg : 6 - 6 en 16 - 6 één vleermuis
27 - 6 twee vleermuizen in één kast
Spanderswoud : 26 - 8 twee rosse vleermuizen in één kast
9 - 9 twee dwergvleermuizen in één kast
St. Michael : twee eekhoorns, nest in een bosuilen kast
Zuiderhof/Flevorama : 24 - 5 15.00 uur één eekhoorn slapend in een kast,
in vijf andere kasten slaapnesten van eekhoorns

Insekten in de kasten

Bikbergen : juni/juli vier metselwespen in één kast
Boekesteijn : 24 - 5 vier wespennesten in de kasten, drie zijn
door de controleurs verwijderd.
28 - 4 een spin, oorkruipers in kasten en een hommelt
in een bijna voltooid nest
Hilverbeek : broedseizoen twee wespennesten en een hommelt in
in de kasten
Hoorneboeg/Zwarteberg : twee wespennesten in de kasten
Laarderwasmeer : 29 - 5, 12 - 6, 27 - 6 één wespennest
Oud Bussum : mei/juni één wespennest
Zuiderhof/Flevorama : 24 - 5, één wespennest in een vliegenvanger kast. Het
nest met een doorsnede van 10 cm is voor een kwart
door een groenespecht vernield.

Vernieling van kasten

gebied	aantal door mens	aantal door specht	oorzaak onbekend
de Beek	1		
Bikbergen	2	3	
Dassenbos		1	
Hoorneboeg/Zwarteberg	1	1	
Oud Bussum	1	4	

Ringgegevens


Hoorneboeg/Zwarteberg : ♀ koolmees geringd op nest no. S821427
Spanderswoud (Nat.) : 30 - 4 werden twee juv. bosuilen geringd no.
604.7463 en 604.7464. No. 604.7463 is op 25 - 6
dood (niet vers) in het Spanderswoud gevonden

Mislukte broedsels

gebied	soort vogel	aantal broedsels	oorzaak
de Beek	koolmees	3	?
Bikbergen	koolmees	1	?
Boekesteijn	pimpelmees	1	?
	gekr. roodst.	1	?
	boomkruiper	1	deksel van kast
Crailo	koolmees	6	?
	pimpelmees	2	?
	gekr. roodst.	1	?
	mees spec.	5	?
Dassenbos	koolmees	9	?
Dendrologische tuin	koolmees	1	?
Heidebloem	ringmus	1	?
Hilverbek	koolmees	2	verstoring
	bonte vlieg.	1	onbevr. eieren
	holenduif	1	eieren geroofd
Hilversums wasmeer	koolmees	2	?
Horneboeg/Zwarteberg	koolmees	10	2 maal door bonte vliegenvanger verjaagd
Laarder wasmeer	koolmees	6	geroofd
	pimpelmees	1	geroofd
	ringmus	3	?
	gekr. roodst.	1	verjaagd door ringmus
de Loods	koolmees	2	?
	pimpelmees	1	?
Oud Bussum	koolmees	2	?
	pimpelmees	1	?
Smitshuijzerbos	koolmees	2	?
	pimpelmees	1	?
de Snip	koolmees	5	?
	pimpelmees	1	?
	ringmus	1	?
Spanderswoud (Nat.)	koolmees	2	?
	bonte vliegenv.	2	?
St. Michael	koolmees	4	?
	pimpelmees	2	?
Vogelreservaat	koolmees	1	?
	ringmus	1	?
Zuiderhof/Flevorama	ringmus	2	?
	gekr. roodst.	1	?
	holenduif	3	?

Verklaring van de gebruikte tekens in tabel 1 en 2

- x = wordt niet vermeld in het verslag van de controleur , maar zou wel mogelijk zijn geweest.
 - = wordt duidelijk in het verslag van de controleur vermeld dat het niet heeft plaatsgevonden.
 ≥ = groter of gelijk aan.
 ? = niet bekend



Tabel 1 :

Koolmees	Aantal broedsel			Datum 1e ei	1e broedsel tot. aantal			2e(3e)broedsel tot. aantal		
	1e	2e	tot.		ei	juv.	uitge juv.	ei	juv.	uitgevl. juv.
de Beek	18		18	23-4	135	103	99			
Bikbergen	40	13	53	21-4	340	274	296	125	107	72
Boekesteijn	13	1	14	21-4	115	95	93	?	?	?
Crailo	26	8	34	17-4	210	158	155	48	40	40
Dassenbos	14	5	19	27-4	≥99	93	93	34	32	28
Dendrologische tuin	4		4	25-4	37	22	18			
Fransche kamp	4	1	5	?	≥21	≥21	21	≥5	≥5	5
Heidebloem	11	10	21	15-4	118	110	110	89	85	85
Hilverbeek	9	?	≥9	24-4	84	83	82	?	?	?
Hilv. wasm.compl./Smith.bos	25	16	41	24-4	211	152	152	105	89	85
Hilversums wasmeer	5	2	7	17-4	48	40	35	17	10	10
Hoorneboeg/Zwarte berg	23	15	38	19-4	207	174	160	116	98	91
Laarderwasmeer	14	6	20	18-4	129	61	61	43	34	31
de Loods	7	1	8	22-4	59	44	43	7	0	0
Oud Bussum	14	4	18	18-4	87	84	84	13	?	?
Smitshuizerbos	8	5	13	20-4	68	56	51	29	26	23
de Snip	13	4	17	23-4	88	61	61	29	25	23
Spanderswoud (Nat.)	20		20	23-4	153	94	94			
St.Michael	7	5	12	?	63	56	55	41	35	32
Vogelreservaat	3	2	5	14-4	35	27	22	18	4	4
Zuiderhof/Flevorama	9		9	21-4	62	57	56			

Tabel 1 vervolg :

Pimpelmees	Aantal broedsels			Datum 1e ei	1e broedsel			2e(3e)broedsel		
	1e	2e	tot.		tot. aantal ei	juv. uitg. juv.	juv.	tot. aantal ei	juv. uitgevl. juv.	juv.
de Beek	6		6	22-4	70	68	65			
Bikbergen	11		11	26-4	108	102	102			
Boekesteijn	5		5	27-4	47	43	43			
Crailo	9		9	16-4	75	60	60			
Dassenbos	2	3	5	25-4	12	12	12	22	22	22
Fransche kamp		1	1	?				≥5	≥5	5
Hilverbeek	4		4	22-4	26	22	22			
Hilv. wasm.compl./Smith.bos	10	2	12	?	87	61	61	11	11	11
Horneboeg/Zwarteberg	5	1	6	27-4	57	47	45	7	7	7
Laarderwasmeer	2	2	4	20-4	28	20	13	16	13	10
de Loods	1	1	2	?	11	11	9	9	0	0
Oud Bussum	5	1	6	21-4	59	55	55	5	?	?
Smitshuizerbos	3		3	23-4	22	20	20			
de Snip	1		1	11-5	2	0	0			
Spanderswoud	6		6	23-4	72	66	65			
St. Michael	3		3	?	30	27	25			
Vogelreservaat	1	1	2	15-4	10	10	7	8	8	8
Zuiderhof/Flevorama	7		7	24-4	32	30	28			

Ringmus

Fransche kamp	37	33	70	?	≥181	≥181	181	164	164	164
Heidebloem	5	7	12	24-4	32	32	32	34	33	33
Laarderwasmeer	9	7	16	2-5	49	17	16	38	30	25
Vogelreservaat	5	2	7	12-5	27	13	9	16	11	10
Zuiderhof/Flevorama	2		2	18-5	7	?	?			

Gekraagde roodstaart

Bikbergen	1		1	?	8	8	7			
Boekesteijn	2		2	13-5	7	7	7			
Crailo	1		1	?	7	0	0			
Dassenbos	1	1	2	22-5	7	4	4	?	?	?
Hilv. wasm.compl./Smith.bos	3		3	15-5	13	12	12			
Horneboeg/Zwarteberg	1	1	2	16-5	7	5	5	4	2	2
Laarderwasmeer	2		2	?	11	7	7			
Zuiderhof/Flevorama	2	1	3	24-5	13	7	7	6	0	0

Tabel 1 vervolg :

Bonte vliegenvanger	Aantal broedsels			Datum 1e ei	1e broedsel		2e(3e)broedsel			
	1e	2e	tot.		tot. aantal ei	juv. uitg. juv.	tot. aantal ei	juv. uitg. juv.	juv. uitg. juv.	
Boekesteijn	3		3	14-5	18	18		18		
Dassenbos	4		4	17-5	23	23		23		
Heidebloem	1		1	4-5	6	6		6		
Hilverbeek	4		4	22-5	27	22		22		
Hilv. wasm.compl./Smith.bos	2		2	?	8	7		7		
Hoorneboeg/Zwarteberg	3		3	16-5	17	17		17		
Spanderswoud	5		5	14-5	25	21		17		
Zuiderhof/Flevorama	1		1	17-5	6	6		6		
Spreeuw										
de Beek	2		2	25-4	10	10		9		
St. Michael	2		2	?	7	6		6		
Zuiderhof/Flevorama	1		1	29-4	4	4		4		
Zwarte mees										
Crailo	1		1	?	9	9		9		
Dassenbos	2	2	4	20-4	12	10	10	9	9	
Hilv. wasm.compl./Smith.bos	1		1	20-4	9	7		7		
Hoorneboeg/Zwarteberg	1		1	26-4	9	9		9		
Smitshuizerbos	2	1	3	15-4	19	18	17	6	6	
Holenduif										
Boekesteijn	1	1	2	15-4	2	2	2	2	?	?
Crailo	2		2	?	4	3		3		
Hilverbeek	3		3	1-5	6	4		4		
Laarderwasmeer	2	2	4	?	?	?	?	?	?	
Smitshuizerbos	1		1	?	2	0		0		
Spanderswoud	2	1	3	28-4	5	5	5	2	2	2
Zuiderhof/Flevorama	5	2	7	11-5	14	10	6	4	4	0
Torenvalk										
Laarderwasmeer	1		1	?	?	?				

Tabel 1 vervolg :									
Grote bonte specht	Aantal broedsels			Datum 1e ei	1e broedsel		2e(3e)broedsel		
	1e	2e	tot.		tot. aantal ei	juv. uitg. juv.	tot. aantal ei	juv. uitgevl. juv.	
de Beek	1		1	1/2 mei	1	1	1		
Bikbergen	2		2	?	4	4	3		
Boonklever									
Bikbergen	1		1	?	6	6	6		
St. Michael	1		1	?	6	6	6		
Zuiderhof/Flevorama	1		1	1-5	8	8	8		
Boonkruiper									
Hilverbeek	1		1	19-5	6	6	6		
de Snip	1		1	28-4	5	5	5		
Mees spec.									
Boekesteijn	3		3	?	0	0			
Crailo	3	2	5	?	8	0	0	6	0 0
Hilv. wasm.compl./Smith.bos	6	6	12	?	?	?	?	x	x x
Huismus									
Heidebloem	1		1	26-4	6	6	6		
Bosuil									
Crailo	1		1	?	?	3	3		
Smitshuizerbos	1		1	?	2	1	1		
Spanderswoud	1		1	26-2	3	2	2		

Tabel 1 vervolg :

Kauw	Aantal broedsels			Datum 1e ei	1e broedsel tot. aantal ei juv. uitg. juv.			2e(3e)broedsel tot. aantal ei juv. uitgevl. juv.		
	1e	2e	tot.		ei	juv.	uitg. juv.	ei	juv.	uitgevl. juv.
St. Michael	1		1	?	6	6	6			
Zuiderhof/Flevorama	2	1	3	28-5	4	4	3	?	?	?
Ransuil										
St. Michael	1		1	?	?	2	2			



Tabel 2

	Aantal broedsels			Datum 1e ei	1e broedsel tot. aantal ei juv. uitg. juv.			2e(3e)broedsel tot. aantal ei juv. uitgevl. juv.		
	1e	2e	tot.		ei	juv.	uitg. juv.	ei	juv.	uitgevl. juv.
Koolmees	258	71	329	14-4	2369	1864	1841	719	590	529
Ringmus	57	49	106	24-4	296	243	238	252	238	232
Pimpelmees	81	12	93	15-4	748	654	632	73	66	63
Gekraagde roodstaart	13	3	16	13-5	73	50	49	10	2	2
Bonte vliegenvanger	23		23	11-5	130	120	116			
Spreeuw	5		5	25-4	21	20	19			
Zwarte mees	7	3	10	15-4	58	53	52	16	15	15
Holenduif	16	6	22	15-4	33	24	20	8	6	2
Torenvalk	1		1	?	?	?	?			
Grote bontespecht	3		3	1/2 mei	5	5	4			
Boomklever	3		3	1-5	20	20	20			
Boomkruiper	2		2	28-4	11	11	11			
Mees spec.	12	8	20	?	8	0	0	6	0	0
Huiszus	1		1	26-4	6	6	6			
Bosuif	3		3	26-2	5	6	6			
Kauw	3	1	4	28-5	10	10	9	?	?	?
Ransuil	1		1	?	?	2	2			

JAAROVERZICHT 1980

De gecontroleerde terreinen en de medewerkers

Naam :	Ha. :	Aantal kasten :	Kontroleur :
de Beek		40	E. Schüssler
Berg en Vaart		23	F. v. Klaveren
Bikbergen	55	100	E. Osieck & M. Verdonk & A. Jansen
Boekesteijn	20	64	L. Hartog & J. Hartog
Crailo	50	55	W. Cohen
Cronebos	46	47	R. Sprong
Dassenbos	27	45	B. v. Poelgeest
Dendrologische tuin		6	R. C. Barlo
Fransche kamp		50	P. A. de Bruijn
Gooilust	60	82	O. Coops & B. Kroesen
Heidebloem	17	29	E. Schüssler & J. Hoogland
Hilverbeek	35	33	M. Anhalt
Hilversums wasmeer		12	R. C. Barlo
Hilversums wasmeercomplex/ Smitshuizerbos	75	67	E.P. Klomp
Hoorneboeg/Zwarteberg	25	61	A. Nijssen
Laarderwasmeer	85	50	IJ. S. Vogel & W. Jongkoen
de Loods	1	12	R. C. Barlo
Oud Bussum		39	M. Klein
Schaep en Burgh	25	17	p. J. de Jong
Smitshuizerbos		27	H. W. de Soete
de Snip	10	33	I. Pfeiffer
Spanderswoud (Nat.mon.)	35	58	E. Lam
Vogelreservaat		11	R. C. Barlo
		<hr/>	
	totaal	961	

Overzicht van de typen kasten

Mezen kasten	407
Selektieve kasten	49
Superselektieve kasten	45
Roodstaart kasten	20
Vliegenvanger kasten	35
Boomkruiper kasten	21
Bosuilen kasten	13
Torenvalk kasten	7
Vleermuis kasten	7
Holenduif kasten	4
Spechten kasten	5
Flat kasten	1
Niet gespecificeerd	347
	<hr/>
totaal	961

Zoogdieren in de kasten

- Berg en Vaart : 13-8 één muis in een vleermuisen kast
Boekesteijn : 18-5 één vleermuis in een superselektieve kast
Dassenbos : 27-5 één dwergvleermuis in een kast op 1-6 en 7-6
Gooilust : 17-7 en 14-8 één dwergvleermuis in een kast
14-8 in een andere kast ook een dwergvleermuis
3-5 en 19-6 in verschillende kasten één eekhoorn
Hilv. wasm.compl./Smith. : 17-6 één vleermuis in een kast
Horneboeg/Zwarteberg : medio juni vleermuisen in twee kasten
Schaep en Burgh : juni ± 6 grootoorvleermuisen
Spanderswoud : 30-4 en 24-5 in twee kasten een eekhoornnest
31-8 4 rossevleermuisen in een kast gemaakt van 3 cm
dikke eikenhouten plankjes . In een zelfde kast nog 5

Insekten in de kasten

- Berg en Vaart : 5-9 in 6 kasten gemiddeld 4 nachtuiltjes w.o.
de Pyramidevlinder (Amphipyra pyromidea)
Boekesteijn : twee wespennesten, spinnen en corkruipers
Cronebos : corkruipers , vlooiën , luizen , pissebedden , motten
en 1 loopkever (Amara familiarica)
Gooilust : in twee kasten wespennesten
Hilv. wasm.compl./Smith. : in twee kasten een wespennest
Laarderwasmeer : in twee kasten een wespennest
Schaep en Burgh : één hommelnest in een kast
Spanderswoud : drie loopkevers (Abax ater , Leistus ruffomarginatus ,
Agonum assimile)

Vernielingen van kasten

gebied	aantal door mens	aantal door specht	aantal door eekhoorn
de Beek	1		
Boekesteijn	5		
Cronebos			3
Gooilust	1		1
Horneboeg/Zwarteberg	veel		
Laarderwasmeer	5		
Schaep en Burgh	6	2	
Smitshuizerbos	1		

Dode volgroeide vogels in de nestkasten

- Hilverbeek : één dode koolmees naast het nest. Na twee weken is
deze verwijderd . De jongen zijn gewoon uitgevlogen .
Waarschijnlijk was het geen van de ouders.

Ringgegevens

- Hilverbeek : 12 juv. bonte vliegenvangers zijn geringd,
no. A 241968 tm. 979
- Spanderswoud : 5-4 2 juv. bosuil ringno. 6047470 en 6047471
30-4 koolmees vrouw op nest met ring no. B 360721 .
Deze was op 15-2 tijdens een winteravondkontrolle
in het Spanderswoud geringd . Na door een bonte
vliegenvanger verjaagd te zijn begon ze in een
andere kast opnieuw.
8-6 ad. bonte vliegenvanger geringd no A 421.997
8-6 juv. bonte vliegenvanger geringd no A 421973 tm.978
11-5 koolmees vrouw op nest met ring no. S 904438 .
Deze was 5-12-77 tijdens een winteravondkontrolle
geringd.Dit was ook het geval met no. B 360728
24-5 werd S 904438 in een andere kast aangetroffen .
Het eerste nest was door defect verlaten .
24-5 5 juv. spreeuwen geringd no. K 642005 tm. 2009
8-6 6 juv. bonte vliegenv. geringd no A 421990 tm.995
8-6 4 juv. bonte vliegenv. geringd no A 421973 tm.976
8-6 6 juv. bonte vliegenv. geringd no A 421979 tm.984
8-6 1 juv. bontevliegenv. geringd no A 421978
8-6 2 ad. bonte vliegenv. geringd no A 421977 en 985
27-6 4 juv. torenvalk geringd no. 3053715 tm 718



Verstoring van nesten

- de Beek : een boomklever broedsel is misschien niet uitgevloegen
doordat de kast door mensen vernield is.
- Boekesteijn : een bonte vliegenvanger heeft waarschijnlijk een
koolmezen broedsel met 7 eieren verwijderd
- Dassenbos : koolmees met eieren door een grote bonte specht
idem voor een gekraagde roodstaart, verstoord
vijf koolmees broedsels door bonte vliegenvangers
één bonte vliegenvanger door een grote bonte specht

Tabel 1 :

Koolmees	Aantal broedsels			Datum 1e ei	1e broedsel tot. aantal		2e(3e)broedsel tot. aantal	
	1e	2e	tot.		1ei	juv.	ei	juv.
de Beek	15		15	15-4	118	92		
Berg en Vaart	1		1	?	10	10		
Bikbergen	65	11	76	13-4	517	353	68	20
Boekesteijn	19	1	20	16-4	157	148		
Crailo	35	6	41	9-4	259	210	19	6
Cronebos	9	2	11	13-4	76	66	17	11
Dassenbos	22	6	28	18-4	133	111	+34	+24
Fransche kamp	26	18	44	8-4	231	223	145	109
Dendrologische tuin	5		5	17-4	44	39		
Gooilust	29	4	33	13-4	255	135	28	10
Heidebloem	22	10	32	15-4	212	197	71	60
Hilverbeek	11		11	30-4	88	73		
Hilv. wasm.compl./Smith.bos	45	23	68	12-4	398	286	167	135
Hilversumswasmeer	9	8	17	18-4	85	57	55	19
Schaep en Burgh	3		3	27-4	27	22		
Ecorneboeg/Zwarteberg	45	30	75	6-4	418	308	233	150
Laarderwasmeer	27	13	40	6-4	250	160	117	115
de Loods	8	4	12	12-4	71	64	17	14
Oud Bussum	24	4	28	15-4	190	173	17	17
Smitshuizerbos	11	3	14	20-4	91	72	21	18
de Snip	20	5	25	9-4	129	109	38	25
Spanderswoud	30	3	33	8-4	278	162	18	17
Vogelreservaat	7	4	11	12-4	60	28	34	10

Ringmus								
Cronebos	1		1	25-4	1	0		
Fransche kamp	15	10	25	14-4	88	61	60	31
Gooilust	1	1	2	29-4	4	2	5	2
Heidebloem	4	6	10	24-4	22	8	41	30
Laarderwasmeer	8	6	14	5-4	46	34	38	36
Oud Bussum		1	1	1-6			5	5
de Snip	1	1	2	18-4	4	3	1	7
Vogelreservaat	2	1	3	28-4	12	6	7	4

Label 1 vervolg :

Pimpelmees	Aantal broedsels			Datum 1e ei	1e broedsel		2e(3e)broedsel	
	1e	2e	tot.		tot. aantal ei	juv.	tot. aantal ei	juv.
de Beek	6		6	11-4	68	61		
Berg en Vaart	1		1	?	10	8		
Bikbergen	13		13	15-4	128	71		
Boekesteijn	6	1	7	21-4	57	54	?	?
Crailo	4	1	5	22-4	40	33	0	0
Cronebos	10		10	15-4	45	37		
Dassenbos	6	1	7	16-4	29	13	6	5
Gooilust	17		17	20-4	191	120		
Heidebloem	1	1	2	19-4	13	10	6	6
Hilverbeek	4		4	30-4	43	21		
Hilversum wasmeer	1	1	2	18-4	11	10	1	0
Hilv. wasm.compl./Smithbos	9	4	13	29-4	87	62	32	27
Hoorneboeg/Zwarteberg	11	3	14	14-4	111	85	23	12
Laarderwasmeer	5	4	9	15-4	65	60	26	22
de Loods	1		1	13-4	11	7		
Oud Bussum	4		4	9-4	52	52		
Schaep en Burgh	4	1	5	26-4	40	32	7	6
Smitshuijzerbos	3	1	4	15-4	32	26	3	7
de Snip	2		2	17-4	21	17		
Spanderswoud	3		3	14-4	31	26		
Vogelreservaat	1	1	2	11-4	11	8	5	5

Gekraagde roodstaart

Berg en Vaart	1	1	2	31-4	6	6	6	6
Bikbergen	2		2	?	12	12		
Crailo		1	1	29-5			6	6
Cronebos	1		1	12-5	7	0		
Dassenbos	1		1	12-5	3	0		
Hilv. wasm.compl./Smithbos	1		1	12-5	6	6		
Laarderwasmeer	1		1	24-4	5	0		
Smitshuijzerbos	1		1	18-5	6	6		

Bonte vliegenvanger

Berg en Vaart	1		1	19-5	8	0		
Boekesteijn	4		4	26-4	25	22		
Dassenbos	10		10	30-4	57	55		
Gooilust	4		4	12-5	24	17		
Hilverbeek	2		2	30-4	22	22		
Hilv. wasm.compl./Smithbos	6		6	12-5	38	32		
Hoorneboeg/Zwarteberg	1	2	3	18-5	6	6	12	8
Spanderswoud	6		6	10-5	26	17		

Tabel 1 vervolg :								
Spreeuw	Aantal broedsels			Datum	1e broedsel		2e(3e)broedsel	
	1e	2e	tot.	1e ei	tot. aantal ei	juv.	tot. aantal ei	juv.
Bikbergen	1		1	?	7	6		
Gooilust	1		1	28-4	5	4		
Hilverbeek	1		1	30-4	7	7		
Spanderswoud	1		1	20-4	5	5		
Zwartemees								
Bikbergen	1	1	2	18-4	9	9	7	?
Dassenbos	2		2	≤20-4	9	6	11	5
Hilv. wasm.compl./Smith.bos	1		1	30-5	6	6		
Horneboeg/Zwarteberg	2	1	3	6-4	20	15	9	8
Snitshuizerbos	2	1	3	4-5	18	16	10	9
Spanderswoud	1		1	12-4	10	0		
Holenduif								
Berg en Vaart	3	3	6	16-6	8	6	7	5
Boekesteijn	1	1	2	≤26-4	3	2	2	?
Cronebos	2	1	3	1-4	7	6	2	2
Hilverbeek	1		1	4-5	2	0		
Snitshuizerbos	1	1	2	?	?	?	2	0
Spanderswoud	3		3	16-4	6	0		
Torenavalk								
Gooilust	2		2	?	8	6		
Spanderswoud	1		1	10-5	5	4		
Boomkruiper								
Hilverbeek	2		2	11-5	12	0		
Cronebos	1		1	12-5	9	0		
Schaep enBurgh	1		1	30-4	5	3		
Boomklever								
de Beek	3		3	12-4	14	11		
Crailo	1		1	18-4	6	6		

Tabel 1 vervolg :						
	Aantal broedsels			Datum	1e broedsel	2e(3e)broedsel
	1e	2e	tot.	1e ei	tot. aantal ei	tot. aantal juv. ei
Mees spec.						
Boekesteijn		5				
Hilv. wasm.compl./Smith.bos		2				
Huismus						
Heidebloem	1		1	22-4	4	4
Bosuil						
Smitshuijzerbos	1		1	?	?	?
Spanderswoud	1		1	12-3	3	2
Roodborst						
Berg en Vaart	1		1	1-5	6	6
Gooilust	1		1	29-4	6	6
Kauw						
Hilverbeek	1		1	30-4	3	3
Glanskopmees						
Boekesteijn		2	2	14-4	14	13

Tabel 2 :

	Aantal broedsels			Datum 1e ei	1e broedsel		2e(3e)broedsel		Aantal mislukte broedsels
	1e	2e	tot.		tot. aantal ei	juv.	tot.aantal. ei	juv.	
Koolmees	488	155	643	6-4	4097	3098	889	760	99
Ringmus	32	26	58	5-4	177	114	157	115	11
Pimpelmees	112	19	131	9-4	1096	803	104	74	20
Gekraagde roodstaart	8	2	10	24-4	47	36	6	6	1
Bonte vliegenvanger	34	2	36	26-4	206	171	12	8	8
Spreeuw	4		4	20-4	24	22			
Zwarte mees	9	3	12	6-4	72	52	37	22	1
Holenduif	11	6	17	1-4	26	14	13	7	5
Torenvalk	3		3	10-5	13	10			
Glanskop mees	2		2	14-4	14	13			1
Boomklever	4		4	12-4	20	17			1
Boomkruiper	4		4	12-4	26	3			2
Mees spec.	7		7						7
Huisbus	1		1	24-4	4	4			
Bosuil	2		2	12-3	3	2			
Roodborst	2		2	29-4	12	12			1
Kauw	1		1	30-4	3	3			




JAAROVERZICHT 1981

De gecontroleerde terreinen en de medewerkers

Naam :	Ha.	Aantal kasten :	Kontroleur :
Almeerder Hout		24	Vogelwacht Zuid-Flevoland
de Beek		32	E. Schüssler
Berg en Vaart		20	F. v. Klaveren
Bikbergen	55	100	W. Cohen
Boekesteijn	20	64	L. Hartog & J. Hartog
Crailo	50	50	A. de Groot
Cronebos	46	47	R. Sprong
Dassenbos	27	46	B. v. Poelgeest
Dendrologische tuin		6	J. P. Vlaanderen
Fransche kamp		50	J. P. Vlaanderen
Gooilust	60	49	O. Coops & B. Kroesen
Heidebloem	17	29	E. Schüssler & J. Hoogland
Hilverbeek	35	37	J. Mekel
Hilversums wasmeer		12	J. P. Vlaanderen
Hilversums wasmeercomplex/ Smithuizerbos	75	63	E. P. Klomp
Horneboeg-conferentiecentrum		28	G. Mijnhout
Horneboeg/Zwarteberg	25	61	A. Nijssen & A.G.J. Nijssen
Laarderwasmeer	85	48	W. Jongkoen
de Loods	1	10	J. P. Vlaanderen
Oud Bussum		30	M. Klein
Oud Naarden/'t Graeveldt		40	I. v. Woersem
P. W. N. Laren		74	Rangerclub het Gooi e. o.
Schaep en Burgh	25	24	P. J. de Jong
Smitsluijzerbos		24	H. W. de Soete
de Snip	10	31	I. Pfeiffer
Spanderswoud (Nat.)	35	73	E. Lam
Vogelreservaat		11	J. P. Vlaanderen
		<u>totaal 1137</u>	

Overzicht van de typen kasten

Mezen kasten	484
Selektieve kasten	76
Superselektieve kasten	37
Boomkruiper kasten	29
Roodstaartkasten	33
Vliegenvanger kasten	31
Bosuilen kasten	22
Torenvalk kasten	12
Vleermuis kasten	8
Holenduif kasten	6
Spechte kasten	6
Flat kasten	1
Kerkuilen kasten	1
Niet gespecificeerd	327
	<hr/>
totaal	1057



Zoogdieren in de kasten

Boekesteijn	: 25-4 drie juv. eekhoorns in een kast
Cronebos	: 30-4 één eekhoorn in een kast 3-6 rossevleermuizen in een kast
Dassenbos	: 9-6 en 14-7 één dwergvleermuis in een kast, 20-6 twee exx.
Hilverbeek	: 21-9 7 rossevleermuizen verdeeld over twee kasten 21-9 in een andere kast uitwerpselen van dwergvleermuizen
Hoorneboeg-conferentiecentr.	: 13-4 eekhoorn slapend in een kast augustus/september/oktober vleermuizen
Hoorneboeg/zwarteberg	: vleermuizen
Oud Bussum	: 26-6 een dode eekhoorn in een kast
Oud Naarden/'t Graeveldt	: juni drie juv. eekhoorns in een kast
Schaep en Burgh	: juni zes grootoorvleermuizen in een bosuilenkast
Spanderswoud	: 4-7 in een kast een rossevleermuis, 19-9 in een andere kast ook één en 19-9 twee ex. 14-6 een eekhoorn in een bosuilen kast
Hilv. wasm.compl./Smith.bos	: 21-6 een vleermuis

Insekten in de kasten

Boekesteijn	: kevers, spinnen, een wespennest
Cronebos	: loopkevers, spinnen, oorkruipers
Spanderswoud	: 19-9 en 20-9 respectievelijk 3 en 2 nachtvinders
Oud Naarden/'t Graeveldt	: juni/juli een wespennest

Dode volgroeide vogels in de kasten

Cronebos : één koolmees
Hilverbeek : één koolmees vrouw
Hilv. wasm.compl./Smih.bos : 21-6 één pimpelmees

Ringgegevens

Gooilust : vijf juv. bonte vliegenvangers geringd no A 242161
t.m. A 242165
tien juv. torenvalken no 3.053.721 t.m. 726 en
3.053.727 t.m. 730
twee juv. holenduiven no 3.053.719 en 720

Hoorneboeg-konferentie. : 16-5 man koolmees was op 21-1 geringd ter plekke
no. B 513028
15-5 man koolmees was op 21-1 geringd ter plekke
no. B 513024
9-5 vrouw koolmees was op 7-12-78 t.p. geringd
no. A 109744
8-6 juv. glanskop geringd no A 242131 tm. 139
juv. gekr.roodst. geringd no A 242193 tm. 198
ad. pimpelmees no. A 242199
ad. man koolmees no. B 513126
6-9 een juv. holenduif no. 3312557

Spanderswoud : 24-5 juv. glanskop geringd no A 242104 tm. 149
14-6 juv. holenduif geringd no 3053731 en 3053732
juv. bonte vliegenv. geringd no A242208 tm. 213
10-6 ad. bonte vliegenv. geringd no. A242231 vrouw
ad. bonte vliegenv. geringd no. A242230 vrouw
23-1 vrouw koolmees no B 360721 t.p. geringd op
15-2-80
23-1 man koolmees no B 360644 in Hilverbeek
geringd op 6-1-80
21-2 geringd ad. koolmees no B 513093 tm. 104
vrouw koolmees no B 461843 in Kortenhoef
geringd op 30-11-80
idem voor no B 461715
vrouw koolmees no B 360721 t.p. geringd op
15-2-80
man koolmees no B 360644 in Hilverbeek
geringd op 6-1-80
twee ad. pimpelmees no A 242111 en A 242112

Verstorings van nesten en verstoringen

- Boekesteijn : bodem uit een kast waarin een bonte vliegenvanger of gekraagde roodstaart zijn nest met 6 eieren had
- Cronebos : een kast waarin een glanskop broedde is van de boom geraakt
- Dassenbos : één broedsel van een koolmees is verstoord
één broedsel van een gekraagde roodstaart is door een dwergvleermuis verstoord
- Hilverbeek : door ringen bleek dat twee juv. bonte vliegenvangers in de kast door twee vrouwtjes en een mannetje gevoerd werden
een man koolmees bleek, na het dood gaan van het vrouwtje niet in staat jongen groot te brengen
- Hilversums wasm.kompl. : twee broedsels waarin een combinatie van koolmees- en pimpelmeeslegsels voorkwam
in een kast zaten vijf jongen waarvan drie geen snavel hadden en één aan de snavelrand zwarte etter had
- Horneboeg konferentiec. : één dubbelbroedsel koolmees/pimpelmees
- Spanderswoud : één holenduifnest is geplunderd, in de kast lagen veren en één kop
- Oud Bussum : één koolmeesbroedsel is verstoord, in de kast lag een dode eekhoorn

Vernielingen van kasten

gebied	aantal door mens	aantal door specht	aantal door eekhoorn
Berg en Vaart	5		
Cronebos	1		
Gooilust	1		5
Hilverbeek	2		
Hilvers. wasm.compl./Sm.			1
Horneboeg/Zwarteberg	veel		
Schaep en Burgh	6		
Smitshuizerbos	3	1	
Spanderswoud	10	1	

Koolmees	Aantal broedsels			Datum 1e ei	1e broedsel		2e(3e)broedsel	
	1e	2e	tot.		tot. aantal		tot. aantal	
					ei	juv.	ei	juv.
Almeerder Hout	6		6	?	53	44		
de Beek	14		14	17-4	114	92		
Berg en Vaart	1		1	11-4	9	9		
Bikbergen	50		50	?	313	306		
Boekesteijn	15		15	14-4	132	123		
Crailo	29		29	?	196	189		
Cronebos	10	2	12	21-4	114	78	18	9
Dassenbos	26	1	27	18-4	≥165	≥120	7	0
Dendrologische tuin	4		4	29-4	35	33		
Fransche kamp	33	7	40	10-4	279	223	32	18
Gooilust	20		20	11-4	187	154		
Heidebloem	17	9	26	15-4	148	129	50	21
Hilverbeek	12		12	20-4	76	42		
Hilversums wasmeer	6		6	23-4	48	43		
Hilv. wasm.compl./Smith.	41	7	48	?	256	230	41	41
Hoorneboeg/Zwarteberg	44	20	64	9-4	398	304	137	55
Hoorneboeg konf.cent.	12		12	14-4	96	56		
Laarderwasmeer	30	3	33	10-4	290	250	12	3
de Loods	8		8	5-4	63	55		
Oud Bussum	21	2	23	4-4	175	135	9	9
Oud Naarden/'t Graeveldt	5	2	7	?	?	?	?	?
P. W. N. Laren	29	11	40	?	160	147	15	10
Schaep en Burg'a	4		4	27-4	36	32		
Smitshuizerbos	12	1	13	?	99	78	6	5
Spanderswoud	28	2	30	29-4	215	125	10	8
Vogelreservaat	5	3	8	25-4	37	30	15	5
Ringmus								
Berg en Vaart	1		1	11-5	6	3of4		
Cronebos	1		1	7-5	10	1		
Fransche kamp	3	1	4	15-4	22	15	7	4
Heidebloem	5	4	9	20-4	31	23	27	15
Laarderwasmeer	6	5	11	2-5	33	20	25	22
P. W. N. Laren	1		1	?	8	4		
de Snip	2		2	19-4	7	6		
Vogelreservaat	2	1	3	28-4	10	8	1	5

Tabel 1 vervolg :

Pimpelmees	Aantal broedsels			Datum 1e ei	1e broedsel		2e(3e)broedsel	
	1e	2e	tot.		tot. aantal ei	juv.	tot. aantal ei	juv.
de Beek	8		8	19-4	85	69 of 65		
Berg en Vaart	2		2	17-4	6	0		
Bikbergen	14		14	?	113	104		
Boekesteijn	6		6	14-4	57	51		
Crailo	8		8	?	68	68		
Cronebos	9		9	14-4	90	74		
Dassenbos	3		3	3-5	17	15		
Fransche kamp	4	1	5	14-4	47	38	5	0
Gooilust	10		10	15-4	102	90		
Hilverbeek	7		7	20-4	49	28		
Hilversuanswasmeer	1		1	23-4	7	7		
Hilv. wasm.compl./Smith.bos	6	1	7	25-4	46	44	7	7
Hoorneboeg/Zwarteberg	8		8	11-4	85	50		
Hoorneboeg conf.cent.	3		3	12-4	28	27		
Laarderwasmeer	6		6	12-4	64	64		
de Loods	1		1	5-4	8	8		
Oud Naarden/'t Graeveldt	4	2	6	1-4	?	?	?	?
P. W. N. Laren	12	2	14	?	48	44	2	2
Schaep en Burgh	3		3	16-4	27	24		
Smitshuijzerbos	3		3	?	27	20		
Spanderswoud	7		7	28-4	66	24		
Vogelreservaat	3		3	25-4	12	7		

Gekraagde roodstaart

Bikbergen	2		2	?	4	4		
Crailo	2		2	?	15	14		
Cronebos	2		2	9-5	2	2		
Hilv. wasm.compl./Smith.bos	2		2	23-5	14	14		
Hoorneboeg/Zwarte berg	2		2	3-5	14	14		
Hoorneboeg conf.cent.	1		1	+10-5	6	6		
Laarderwasmeer	1		1	13-5	6	6		
Oud Naarden/'t Graeveldt	1		1	?	?	?		
P. W. N. Laren	2		2	?	?	?		
de Snip	1		1	29-4	3	3		

Tabel 1 vervolg :								
Bonte vliegenvanger	Aantal broedsels			Datum 1e ei	1e Broedsel		2e(3e)broedsel	
	1e	2e	tot.		tot. aantal ei	juv.	tot. aantal ei	juv.
Almeerder Hout	1		1	?	4	0		
de Beek	1		1	<u>±4-5</u>	6	3		
Berg en Vaart	2		2	12-5	11	7		
Dassenbos	5	of 6	5	13-5	30	30		
Fransche kamp	4		4	10-5	25	22		
Gooilust	2		2	10-5	12	5		
Heidebloem		1	1	24-5			4	2
Hilverbeek	6		6	25-4	33	32		
Hilv. wasm. compl/Smith.bos	6		6	9-5	35	35		
Horneboeg/Zwarteberg	8		8	10-5	53	34		
Oud Naarden/'t Graeveldt	3		3	?	?	?		
P. W. N. Laren	6		6	?	20	19		
Smitshuizerbos	1		1	?	?	?		
Spanderswoud	4		4	17-5	25	25		
Spreeuw								
de Beek	1		1	<u>±12-5</u>	2	2		
Bikbergen	2		2	?	3	3		
Gooilust	1		1	19-4	4	4		
Horneboeg conf. centrum	1		1	<u>±1-5</u>	2	1		
Zwartemees								
Bikbergen	2		2	?	14	14		
Dassenbos	2	1	3	<u>±19-4</u>	18	18	7	7
P. W. N. Laren	1		1	?	9	9		
Smitshuizerbos	2		2	?	17	15		
Holenduif								
Berg en Vaart	5	4	9	?	10	8	8	6
Boekesteijn	1	1	2	<u>±5-4</u>	2	1	1	?
Cronebos	2		2	14-4	5	4		
Gooilust	1		1	<u>±20-4</u>	2	2		
Hilverbeek	1		1	12-5	2	0		
Horneboeg conf. centrum	3	2	5	<u>±18-4</u>	6	2	3	1
Oud Naarden/'t Graeveldt		2	2	?	?	?	?	?
P. W. N. Laren	1		1	?	4	3		
Smitshuizerbos	1		1	?	2	1		
Spanderswoud	2	1	3	6-5	6	4	2	2

Tabel 1 vervolg :						
	Aantal broedsels			Datum 1e ei	1e broedsel	2e(3e)broedsel
	1e	2e	tot.		tot. aantal ei	tot. aantal juv. ei
Torenvalk						
Gooilust	2		2	?	10	10
Oud Naarden	1		1	?	?	?
Grote bonte specht						
de Beek	1		1	½mei	2	2
Dassenbos	1		1	≤14-5	5	5
P. W. N. Laren	1		1			
Glanskopmees						
Boekesteijn	2		2	21-4	±17	±13
Cronebos	1		1	4-5	5	0
Hoorneboeg konf.centrum	1		1	16-4	9	9
Schaep en Burgh	3		3	13-4	26	25
Spanderswoud	1		1	30-4	10	10
Boomklever						
de Beek	1		1	28-4	7	7
Oud Naarden/'t Graeveldt	2		2	?	?	?
Boomkruiper						
Cronebos	1		1	9-5	2	2
Hilverbeek	1		1	25-4	5	5
Schaep en Burgh	1		1	3-5	7	5
Mees spec.						
Hilv. wasm.compl./Smith.bos	2		2	?	18	0
Boekesteijn	1		1	?	x	0

Tabel 1 vervolg :									
Bosuil	Aantal broedsels			Datum 1e ei	1e broedsel		2e(3e)broedsel		
	1e	2e	tot.		tot. aantal ei	juv.	tot. aantal ei	juv.	
Horneboeg konf.centrum	1		1	±5-3	4	0			
Oud Naarden/'t Graeveldt	2		2	?	?	?			
Smitshuizerbos	1		1	?	3	3			
Spanderswoud	1		1	5-3	3	2			
Kauw									
Berg en Vaart	2	1	3	16-4	8	0	4		0
Spanderswoud	1		1	4-5	4	0			
Tabel 2 :									
	Aantal broedsels			Datum 1e ei	1e broedsel		2e(3e)broedsel		Aantal mislukte broedsels
	1e	2e	tot.		tot. aantal ei	juv.	tot. aantal ei	juv.	
Koolmees	467	70	537	4-4	3685	3027	352	184	92
Ringmus	211	11	32	15-4	127	80	70	46	2
Pimpelmees	130	6	136	1-4	1052	856	14	9	18
Gekraagde roodstaart	16		16	29-4	64	63			3
Bonte vliegenvanger	49	1	50	25-4	253	212	4	2	10
Spreeuw	5		5	19-4	11	10			1
Zwarte mees	7	1	8	19-4	58	56	7	7	
Holenduif	16	10	26	14-4	39	25	14	9	7
Torenvalk	3		3	?	10	10			
Glanskopmees	8		8	13-4	50	44			
Boomklever	3		3	28-4	7	7			
Boomkruiper	3		3	25-4	14	12			
Mees spec.	3		3	?	18	0			3
Bosuil	5		5	5-3	10	5			1
Kauw	3	1	4	16-4	12	0	4	0	4



Tien jarig overzicht van bezettings percentages

Tabel 1 :	1972	1973	1974	1975	1976	1977	1978	1979	1980	1981	gemiddeld
Koolmees	34,3	31,2	34,1	41,3	32,9	48,7	42,3	36,2	66,9	49,6	42,2
Ringmus	14,8	22,7	19,5	17,7	13,0	23,7	17,3	11,7	6,0	3,0	14,8
Pimpelmees	11,4	11,7	9,0	7,5	10,2	13,0	11,9	10,2	13,6	12,6	11,4
Gekraagde roodstaart	2,9	2,8	3,1	3,5	3,8	4,2	2,5	1,8	1,0	1,5	2,7
Bonte vliegenvanger	1,6	1,2	1,0	0,7	1,6	1,9	3,2	2,5	3,8	4,6	2,3
Spreeuw	6,0	3,2	1,4	2,0	0,6	1,8	0,8	0,6	0,4	0,5	1,7
Zwartemees	1,4	1,2	1,3	1,0	,16	2,1	1,1	1,1	1,3	0,7	1,3
Holenduif	0,2	0,4	1,1	0,9	1,6	0,4	0,9	2,5	1,8	2,4	1,2
Torenavalk	2,1	1,6	2,4	2,5	0,6	0,3	0,2	0,1	0,3	0,3	1,0
Grote bonte specht	0,8	1,2	0,7	0,9	0,5	0,8	0,8	0,3	0,0	0,3	0,6
Glanskopmees	0,7	0,6	1,1	0,9	0,4	0,2	0,6	0,0	0,0	0,7	0,5
Boomklever	1,0	0,5	0,7	1,3	0,5	0,3	0,1	0,3	0,4	0,3	0,5
Boomkruiper	0,7	0,1	0,7	0,5	0,6	0,4	0,3	0,2	0,4	0,3	0,4
Mees spec.		0,7						2,2	0,7	0,3	0,4
Huismus	0,7	0,1	2,1	0,1	0,2		0,2	0,1	0,1		0,4
Bosuil	0,7	0,4	0,5	0,6	0,2	0,2		0,3	0,2	0,5	0,4
Kuifmees	0,7	0,2	0,3	0,4	0,1	0,2	0,2				0,2
Matkopmees	0,2	0,2					0,1				0,1
Roodborst		0,3			0,1	0,1	0,1		0,2		0,1
Kauw		0,1	0,3				0,1	0,4	0,1	0,4	0,1
Grauwe vliegenvanger	0,1			0,1							0,0
Winterkoning	0,1	0,1	0,1								0,0
Ransuil			0,3	0,3		0,2		0,1			0,1
Boomvalk			0,1		0,1						0,0
Wilde eend		0,1									0,0
Tjif tjaf							0,1				0,0

Bespreking :

De percentages, die vermeld worden in bovenstaande tabel, zijn verkregen door per jaar het aantal kasten te delen op het aantal broedsels. De uitkomst werd door honderd gedeeld. Het verkregen getal geeft het bezettingspercentage van de kasten per soort voor één jaar.

Enige voorzichtigheid is geboden bij het interpreteren van de toe- of afname van een soort. Als er in een jaar bv een toename van de koolmees en een afname van het aantal broedsels van de pimpelmees wordt waargenomen, dan is men snel geneigd te zeggen dat de koolmees de pimpelmees verdrongen heeft. Het is echter heel goed mogelijk dat door verschil in gedrag, de koolmees een bepaalde populatie regulerende factor beter heeft opgevangen dan de pimpelmees. Zo zou een pimpelmees populatie bv meer last kunnen hebben van een strenge winter. Ook zou een toename van een soort veroorzaakt kunnen zijn door het ophangen van soort specifieke nestkasten. Voor soorten als bonte vliegenvanger,

gekraagde roodstaart en grauwe vliegenvanger spelen nog andere factoren mee. Trekvogels zullen aan andere invloeden blootgesteld worden dan de hier overwinterende vogels. Het vergelijken van aantalsschommelingen bij deze soorten is wellicht nog gekompliceerder.

Wat betreft het type nestkast het volgende. In 1975 hingen er in de gebieden waarvan verslagen zijn ontvangen 60 torenvalk-kasten. In 1976 nog slechts 14. Deze afname wordt veroorzaakt door het ontbreken van de nestkastgegevens van Zuidelijk Flevoland in 1976. Een afname van het bezettingspercentage zegt in dit geval dus niets over een eventuele populatie schommeling.



Nawoord

Bij de samenstelling van dit verslag is de opzet van eerder gepubliceerde nestkastverslagen in grote lijnen gevolgd. Een behandeling per soort is weggelaten. Toegevoegd zijn een inhoudsopgave, een overzicht van het bezettingspercentage over de afgelopen 10 jaar en bij 1979 in tabel 1 een lijst met uitgekomen jongen.

De animo om na de controles het verslag te maken en het dan direkt te zenden aan de subgroep nestkasten levert nog wel eens problemen op. Mede hierdoor is het niet altijd mogelijk om de eindrapportage voor het nieuwe broedseizoen af te ronden. Wij hopen in de komende jaren op een vlotte toezending van de verslagen, en zullen er van onze kant naar streven het jaarverslag per jaar uit te brengen. Wij verwachten dat dit een stimulans zal zijn voor de controleurs om door te gaan met het verzamelen van de gegevens en deze aan de Vogelwerkgroep ter beschikking te stellen.

