

Goois Nestkast Onderzoek

Vogelwerkgroep Het Gooi en Omstreken



Jaarverslag 2024



G.N.O





Samenstelling: C. Jeninga/ H. Meulepas

Foto voorpagina: Paul van der Poel (Boomkruipers)

Foto 2^e pagina: Marlies van der Weyden (Merels)

Vogelwerkgroep Het Gooi en Omstreken, Hilversum 2024. Uitgave nr. 331 en
eISSN nummer is 2950-5186.

Copyright 2024 Vogelwerkgroep Het Gooi en Omstreken.

Overname van gegevens is alleen toegestaan met bronvermelding en na schriftelijke toestemming.

Inhoudsopgave

	blz.
Inleiding	4
Overzichtskaart van de gecontroleerde terreinen	7
Gecontroleerde terreinen	8
Broedgegevens per terrein	9
Soortenbespreking	14
1 ^e ei datum en gem. 1 ^e ei datum	19
Grafiek Koolmees, Pimpelmees, Boomklever en B. Vliegenvanger	23
Aantal eieren en jongen	25
Aantallen legsels per soort in het gehele onderzoeksgebied	32
Insecten in nestkasten	33
Zoogdieren in nestkasten en gemengde legsels	34
Bijzonderheden 2024	35
Dankwoord	36

Inleiding

In het vorig verslag noemden we onze ambitie om op elk terrein 2 controleurs te hebben; om elkaar te ondersteunen en eventueel te vervangen.

Dit doel hebben we nog lang niet bereikt maar gelukkig hebben ook dit jaar enthousiaste mensen gereageerd op onze oproepen in de Korhaan en de Nieuwsbrief. Wij zijn er blij mee; **Bart Schaap** liep met Erik Schussler mee op de Beek. **Anke Fisher** met Monique Mul op Bikbergen II, **Monique Langezaal** met Ilco van Woersem op Nieuwenoord, **Annet Olyhoek en Sicko Pijpker** met Paul Keuning in het Smithuyserbos, **Michael Grundeman** met Coby Jeninga op Heidebloem I. **Jan Vroonhof** durfde het aan om de Fransche Kamp onder zijn hoede te nemen, hij heeft dit terrein met behulp van verschillende controleurs gelopen en veel geleerd. Volgend jaar zal Jan samen Michael Grundeman het gebied controleren.

Helaas nemen we ook dit jaar afscheid, nu van Marijke Kievits en Ria Escher. Zij hebben aangegeven te willen stoppen met de controle op Flevorama, Marijke heeft het jaren gedaan en de laatste jaren heeft Ria Escher haar geholpen. We willen jullie heel hartelijk danken voor de trouwe en betrouwbare hulp en de fijne samenwerking! We hopen jullie te blijven ontmoeten bij activiteiten van de Vogel Werkgroep.

We hebben Annet Olyhoek en Sicko Pijpker bereid gevonden om samen dit gebied over te nemen, fijn dat Marijke en Ria hen willen inwerken. Ook de eigenaren van Flevorama zijn er blij mee.

Hans Luchies heeft naast zijn eigen controle gebieden, Oude Naarderweg en Parrewijn, dit jaar ook Ter Gooi ziekenhuis gecontroleerd. Dit terrein was vacant omdat Henk vorig jaar is gestopt. Een hele klus, Hans, veel dank!

We hebben besloten de kasten bij Ter Gooi ziekenhuis te verwijderen, want daar is nu opvang voor statushouders en dus veel drukte en verandering wat een langjarige controle verstoort.



Op Boekesteyn en Schaep en Burgh hingen 96 kasten van het NIOO in verband met het onderzoek naar de eikenprocessie rups. Helaas waren er ook dit jaar geen studenten om vervolg te geven aan het onderzoek en daar nestkasten niet passen in het beleid van Natuurmonumenten, hebben we in overleg met professor Kees van Oers en Natuurmonumenten besloten de kasten te verwijderen. Kees van Oers en wij bedanken van harte Rob Moolenbeek, die Schaep en Burgh heeft gecontroleerd en Jents Visser en Arda van der Lee, zij hebben de kasten op Boekesteyn gecontroleerd. Arda blijft de oude kasten controleren die al sinds vele jaren op Boekesteyn hangen.

Daarnaast hebben we de 10 kasten bij de oude haven van Hilversum verwijderd (zie foto)

Hoe is het broedseizoen verlopen?

We hebben dit jaar 1541 nestkasten gecontroleerd met elkaar, toch weer een hele prestatie, met dank aan jullie! Het weer was wisselvallig in het hele broedseizoen; maart was eerst zacht maar na 21 maart werd het koel met een noordwesten wind, gure buien en zelfs hier en daar weer nachtvorst.

April begon zacht maar de 2^e helft van april werd weer koud met veel wind en (hagel)buien, een paar keer lichte nachtvorst.

Pas eind april werd het wat warmer en begon mei mooi, juni was echter weer koel, en vooral in de nacht koelde het flink af maar de laatste week van juni werd het eindelijk warm.

Wat ook opviel was de regen; april was zeer nat met 98 mm neerslag tegen 42 millimeter normaal in de Bilt (normaal=het langjarig gemiddelde over het tijdvak 1991-2020, bron; KNMI).

Mei werd de natste meimaand sinds het begin van de metingen met gemiddeld 140 millimeter neerslag tegen 59 millimeter normaal (bron; KNMI).



Juni was wat droger dan normaal (56 mm tegen 70 mm normaal) Voor ons soms deprimerend alle regen en wisselvalligheid, maar voor de vogels is het weer van levensbelang vanwege het voedsel aanbod.

De belangrijkste vraag voor de vogels is: wanneer zal de rupsenpiek zijn?

Ondanks de kou werd op Parrewijn het 1^e pimpelmees ei gelegd op 25 maart, in 3 andere gebieden werd ook al in maart gelegd door een pimpelmees (Bussums Bloei 27 maart, Fransche Kamp 30 maart, St Michael 31 maart).

Ook de koolmezen begonnen hier en daar vroeg; St. Michael 26 maart, Schaep en Burgh 29 maart, Julianaoord en Hoorneboeg 31 maart. De boomklever begon vroeg in Parrewijn 25 mrt, St. Michael 28 mrt, Oude Naarderweg en Julianaoord op 31 mrt.

Het is vroeg maar zeker niet uitzonderlijk als ik de gegevens van de laatste jaren bekijk.

In 2014 werd er al in 11 gebieden in maart gelegd. Het is nog niet zo gemakkelijk de cijfers te duiden, er spelen zoveel factoren mee. We kunnen misschien beter naar het succespercentage kijken; hoeveel jongen vliegen uiteindelijk uit?

Dat viel dit jaar uiteindelijk nog best mee met die eerste legsels. Het gemiddelde succespercentage bij de mezen is sinds 2018 tussen de 70 en 75%, met een uitschieter naar boven in 2018 (79,7%) en naar beneden in 2021 (66,4%). Dit jaar is het een gemiddeld succespercentage.

In de vorige winter hebben Sjaak Ketelaar en Jents Visser de kasten laag gehangen op de Snip, omdat Sjaak een nieuwe heup kreeg en op een ladder klimmen gaat dan niet. Fijn dat Jents de controles heeft gedaan zodat Sjaak van zijn operatie kon herstellen. Interessant om te zien of het lager hangen van de kasten effect heeft op het leg- en broed resultaat. Natuurlijk spelen er altijd veel factoren mee en zullen de resultaten over meerdere jaren gezien moeten worden, maar duidelijk is dat er veel minder kasten bezet waren dit jaar (57% tegen 82% in 2023). Er waren evenveel koolmees legsels, zelfs grote legsels (gem 10,3 eieren!), het succes percentage is maar 54% (98,9% in 2023). Bij de andere vogels geen opzienbarend verschil, wel opvallend minder bonte vliegenvangers dit jaar, 6 legsels (15 in 2023).

Wat betreft predatie heeft de boommarter ook dit jaar weer zijn slag geslagen, vooral op Bikbergen II, Julianaoord, de Lieberg en Schaep en Burgh. De korfjes voor de kasten op Smithuyserbos hebben goed gewerkt, geen predatie van de boommarter daar dit jaar.

Een andere rover is de Grote Bonte Specht, die kan net uitgekomen jongen tot een dag of drie oud met zijn lange kleverige tong uit het nest 'likken'. Het resultaat is een lege maar verder ongeschonden nestkom.

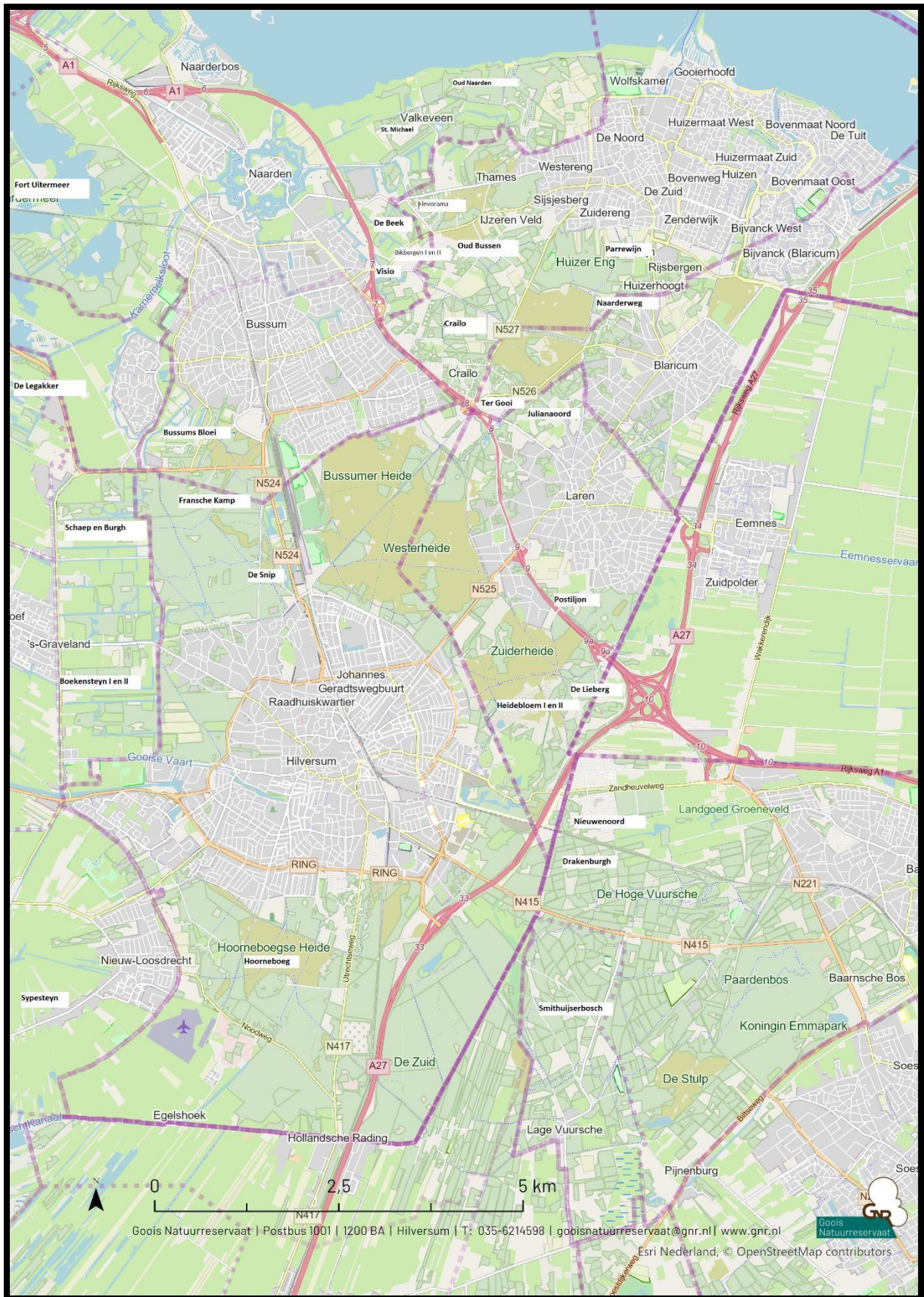
Niet alle verdwenen jongen zijn aan predatie te wijten; onderzoek heeft uitgewezen dat mezen hun dode jongen afvoeren.

Op Fort Uijtermeer waren 16 legsels van de grauwe vliegenvanger (10 eerste legsels met 45 eieren en 6 tweede legsels met 22 eieren). Helaas zijn er maar 2 jongen uitgevlogen, de rest is gepredeerd.. boommarters? Gaaien? Grote Bonte Spechten?

Een merel heeft wel succesvol gebruik gemaakt van een grauwe vliegenvanger kast waar 4 jonge merels zijn uitgevlogen.

Dit jaar waren er opvallend veel Europese hoornaars in de kasten, dat zorgt voor leegstand want er gaat geen vogel meer in broeden als de hoornaar er in zit.

Overzichtskaart van de gecontroleerde terreinen



Gecontroleerde terreinen

0 N O	Gebied 2023	Aantal nestkasten	Controleurs	Oppervlakte (ha.)	Dichtheid	Aantal controles
1	De Beek	51	Eric Schüssler en Bart Schaap	15,5	3,3	9
2	Bikbergen I	34	Monique Mul en Anke Fisher	15	2,3	10
3	Bikbergen II	83	Han Dijkers en Wiechert Maier	37	2,2	5
4	Boekesteyn (kasten NIOO)	54	Jents Visser	49	1,1	12
5	Boekesteyn	32	Arda van der Lee	60	0,5	8
6	Bussums Bloei	33	Marissa Nijhof en Ineke van Zuuk	4	8,3	10
7	Crailo	52	Vanessa de Roos en Marcel Huijbens	26	2,0	9
8	Drakenburgh	50	Harry de Rooij	12	4,2	10
9	Fort Uitermeer	82	Marlies van der Weijden en team	4	20,5	16
10	Fleorama	48	Marijke Kievits en Ria Escher	10	4,8	11
11	Fransche Kamp	70	Jan Vroonhof en team	45	1,6	12
12	Heidebloem I	65	Coby Jeninga en Michaël Gründeman	20	3,3	14
13	Heidebloem II	47	Eric van Heck	5	9,4	15
14	Hoorneboeg	30	Gerard Mijnhout	13	2,3	10
15	Julianaoord	24	Erik Slabbekoorn	5	4,8	10
16	De Legakker	24	Arda van der Lee	2,5	9,6	
17	De Lieberg	30	Han Westendorp en Hans Verloop	7	4,3	12
18	St.Michael	71	Piet Steenbakkers en Ton Frakking	13,5	5,3	13
19	Nieuwenoord	120	Ilco van Woersem en Monique Langezaal	36	3,3	12
20	Begraafplaats Muiden	24	Gerard Overmars	0,4	60,0	11
21	Oud Bussem	63	Frits Wolfswinkel	9	7,0	10
22	Oud Naarden	42	Mathijs Bakker	15	2,8	4
23	Oude Naarderweg	58	Hans Luchies	12	4,8	13
24	Parrewijn	44	Hans Luchies	13,5	3,3	13
25	Postiljonheide	60	Henny Meulepas en Joke Verrij	37	1,6	12
26	Schaep en Burgh	42	Rob Moolenbeek en W.C.M. van der Hijden	25	1,7	7
27	De Snip	58	Sjaak Ketelaar en Jents Visser	14	4,1	12
28	Sypesteyn	49	Anneke Stegenga en Pieter Jan Hegenbart	6	8,2	16
29	Smithuyserbos	70	Paul Keuning en Annet Olyhoek en Sicko Pijpker	40,5	1,7	13
30	Tergooi Ziekenhuis	31	Hans Luchies	6	5,2	13
TOTAAL		1541				

Dichtheid = aantal nestkasten per hectare

Tabel 1

Broedgegevens per terrein

G N O	BROEDJAAR 2024	De Beek			Bikbergen I			Bikbergen II			Boekesteyn (NIOO)			Boekesteyn			Bussums Bloei			Crailo		
	BROEDVOGEL	1 ^e	2 ^e	TOT.	1 ^e	2 ^e	TOT.	1 ^e	2 ^e	TOT.	1 ^e	2 ^e	TOT.	1 ^e	2 ^e	TOT.	1 ^e	2 ^e	TOT.	1 ^e	2 ^e	TOT.
km	Koolmees	11	4	15	15	2	17	23		23	27	4	31	11		11	9		9	12		12
pm	Pimpelmees	20		20	6		6	26		26	10	1	11	7		7	10	1	11	25		25
zm	Zwarte Mees																					
glk	Glanskop																1		1			
bkl	Boomklever	1		1	1		1							2		2	1		1	1		1
bkr	Boomkruiper																					
gvl	Gr. Vliegenvanger																					
bvl	Bo. Vliegenvanger				1		1				1		1	4		4	2		2	2		2
rb	Roodborst							2		2												
wk	Winterkoning		1	1																		
bo	Bosuil																					
gkr	Gekr. Roodstaart																					
gbs	Grote Bonte Specht																					
spr	Spreeuw																					
rm	Ringmus																					
hm	Huismus																					
hd	Holenduif																					
wki	Witte Kwikstaart																					
Aantal broedsels		32	5	37	23	2	25	51	0	51	38	5	43	24	0	24	23	1	24	40	0	40
Aantal kasten		51			34			83			54			33			33			52		
Aantal bezette kasten		34			25			51			42			24			23			40		
Aantal bezette kasten uitgedrukt in %		67%			74%			61%			78%			73%			70%			77%		
Aantal soorten		4			4			3			3			4			5			4		

Tabel 3

Broedgegevens per terrein

G N O	BROEDJAAR	Drakenburgh			Fort Uitermeer			Flevorama			Fransche Kamp			Heidebloem I			Heidebloem II			Hoorneboeg		
	2024	BROEDVOGEL			1 ^e	2 ^e	TOT.	1 ^e	2 ^e	TOT.	1 ^e	2 ^e	TOT.	1 ^e	2 ^e	TOT.	1 ^e	2 ^e	TOT.	1 ^e	2 ^e	TOT.
km	Koolmees	11		11	17	1	18	11		11	20	1	21	11	2	13	8		8	10	3	13
pm	Pimpelmees	11		11	5		5	16		16	32	1	33	26	2	28	16		16	2		2
zm	Zwarte Mees																					
glk	Glanskop																					
bkl	Boomklever	3		3							4		4	5		5	1		1			
bkr	Boomkruiper				1		1															
gvl	Gr. Vliegenvanger				10	6	16														1	1
bvl	Bo. Vliegenvanger	13		13							8		8	12	1	13	13	3	16	3		3
rb	Roodborst	1		1	1		1													2		2
wk	Winterkoning					1	1															
bo	Bosuil																					
gkr	Gekr. Roodstaart																			1	1	2
gbs	Grote Bonte Specht																					
spr	Spreeuw				10		10															
rm	Ringmus																					
hm	Huismus																					
hd	Holenduif													1		1						
wki	Witte Kwikstraat																					
me	Merel				2		2															
Aantal broedsels		39	0	39	46	8	54	27	0	27	64	2	66	55	5	60	38	3	41	18	5	23
Aantal kasten		50			82			48			70			65			47			30		
Aantal bezette kasten		39			51			27			64			55			40			21		
Aantal bezette kasten uitgedrukt in %		78%			62%			56%			91%			85%			85%			70%		
Aantal soorten		5			8			2			4			5			4			6		

Tabel 4

Broedgegevens per terrein

G N O	BROEDJAAR	Julianaoord			De Legakker			De Lieberg			St.Michael			Begraafplaats Muiden			Nieuwenoord			Oud-Bussem		
	2024	1 ^e	2 ^e	TOT.	1 ^e	2 ^e	TOT.	1 ^e	2 ^e	TOT.	1 ^e	2 ^e	TOT.	1 ^e	2 ^e	TOT.	1 ^e	2 ^e	TOT.	1 ^e	2 ^e	TOT.
km	Koolmees	11	2	13				14	1	15	19	3	22	1		1	31	3	34	19	1	20
pm	Pimpelmees	4		4				5		5	28	2	30	1		1	11	2	13	22	2	24
zm	Zwarte Mees																					
glk	Glanskop																					
bkl	Boomklever	3		3				2		2	4		4				3		3			
bkr	Boomkruiper																					
gvl	Gr. Vliegenvanger																					
bvl	Bo. Vliegenvanger																2		2	2		2
rb	Roodborst	1		1							3	2	5				2	1	3	0	1	1
wk	Winterkoning																					
bo	Bosuil																					
gkr	Gekr. Roodstaart																					
gbs	Grote Bonte Specht																					
spr	Spreeuw																6	1	7			
rm	Ringmus																					
hm	Huismus																					
hd	Holenduif																1	3	4			
wki	Witte Kwikstaart																0	1	1			
wki	Merel																					
Aantal broedsels		19	2	21	0	0	0	21	1	22	54	7	61	2	0	2	56	11	67	43	4	47
Aantal kasten		24			24			30			71			24			120			63		
Aantal bezette kasten		20						22			57			2			66			47		
Aantal bezette kasten uitgedrukt in %		83%						73%			80%			8%			55%			75%		
Aantal soorten		4						3			4			2			8			4		

Tabel 5

Broedgegevens per terrein

G N O	BROEDJAAR 2024 BROEDVOGEL	Oud Naarden			Oude Naarderweg			Parrewijn			Postiljonheide			Schaep en Burgh			De Snip			Sypesteyn		
		1 ^e	2 ^e	TOT	1 ^e	2 ^e	TOT	1 ^e	2 ^e	TOT.	1 ^e	2 ^e	TOT.	1 ^e	2 ^e	TOT	1 ^e	2 ^e	TOT.	1 ^e	2 ^e	TOT.
km	Koolmees	20	4	24	8	2	10	11	2	13	24	1	25	23		23	11	3	14	10	1	11
pm	Pimpelmees	14	1	15	15		15	25	4	29	18	1	19	7	1	8	11	2	13	8		8
zm	Zwarte Mees																					
glk	Glanskop							2		2							1		1			
bkl	Boomklever	2		2	2		2	5		5	3		3				1		1			
bkr	Boomkruiper				2		2															
gvl	Gr. Vliegenvanger																			1		1
bvl	Bo. Vliegenvanger	2		2	14		14	1		1	3		3	2		2	6		6			
rb	Roodborst											1	1									
wk	Winterkoning				1		1	1		1												
bo	Bosuil																					
gkr	Gekr. Roodstaart																2		2			
gbs	Grote Bonte Specht																					
spr	Spreeuw										1		1							7		7
rm	Ringmus																					
hm	Huismus																					
hd	Holenduif																					
wki	Witte Kwikstaart																					
me	Merel																					
Aantal broedsels		38	5	43	42	2	44	45	6	51	49	3	52	32	1	33	32	5	37	26	1	27
Aantal kasten		42			58			45			60			42			58			49		
Aantal bezette kasten		37			43			45			50			32			33			26		
Aantal bezette kasten uitgedrukt in %		88%			74%			100%			83%			76%			57%			53%		
Aantal Soorten		4			6			6			6			3			6			4		




tabel 6




Broedgegevens per terrein

G N O	BROEDJAAR	Smithuyserbos			Ter Gooi			Totaal		
	2024	1 ^e	2 ^e	TOT.	1 ^e	2 ^e	TOT.	1 ^e	2 ^e	TOT.
	BROEDVOGEL									
km	Koolmees	16	1	17	9		9	423	41	464
pm	Pimpelmees	12	1	13	9		9	402	21	423
zm	Zwarte Mees	1		1				1	0	1
glk	Glanskop							4	0	4
bkl	Boomklever	1		1				45	0	45
bkr	Boomkruiper							3	0	3
gvl	Gr. Vliegenvanger							11	7	18
bvl	Bo. Vliegenvanger	5		5				96	4	100
rb	Roodborst							12	5	17
wk	Winterkoning							2	2	4
bo	Bosuil							0	0	0
gkr	Gekr. Roodstaart							3	1	4
gbs	Grote Bonte Specht							0	0	0
spr	Spreeuw							23	2	25
rm	Ringmus							0	0	0
hm	Huismus							0	0	0
hd	Holenduif							2	3	5
wki	Witte Kwikstaart							0	1	1
me	Merel							2	0	2
Aantal broedsels		35	2	37	18	0	18	1029	87	1116
Aantal kasten		70			31					
Aantal bezette kasten		36			18					
Aantal bezette kasten uitgedrukt in %		51%			58%					
Aantal Soorten		5			2					

Tabel 7

Soortenbespreking

<p>Koolmees Parus major</p> 	<p>Het 1^e koolmees ei was wederom op St Michael op 26 maart dat een succesvol legsel werd. Het gemiddelde 1^e ei werd in t Gooi op 12 april gelegd. 1^e Legsel koolmees was gelijk aan vorig jaar namelijk 423, maar wel grotere legfels, dus meer eieren (3468 tegen 3064 vorig jaar), daardoor is de gemiddelde legselgrootte van 7,2 naar 8,2 gegaan. Er werden echt grote legfels genoemd; op de Snip 2 legfels met resp 12 en 13 eieren, Schaep en Burgh waren er 6 koolmees legfels met 11 eieren, op St Michael waren 5 koolmees legfels met 11 eieren! Het succespercentage van de 1^e legfels was weer 71,2%, en vorig jaar 70,9%. Er waren 41 tweede legfels (27 vorig jaar), met matig succes 43,3% (vorig jaar 51,5%)</p>
<p>Pimpelmees Cyanistes caeruleus</p> 	<p>Het 1e pimpelmees ei werd net als vorig jaar op Parrewijn gelegd, dit jaar op 25 maart, met 10 eieren die allemaal uitkwamen en allemaal uitvlogen. Het gemiddelde 1e pimpelmees ei werd in t Gooi op 11 april gelegd.</p> <p>De pimpelmees had dit jaar 40 legfels minder 1e legfels dan vorig jaar (402 legfels met 3664 eieren, in 2023 waren dat 442 legfels met 3990 eieren), maar net als bij de koolmezen was de legsel grootte ook groter (9,1) dan vorig jaar (9,0). De Snip had een gemiddelde legsel grootte van 10,8 eieren, Fort Uijtermeer met 10,6 eieren en op de Beek waren 11 van de 20 legfels met 10 of meer eieren, een gemiddelde van 10,0. Het succespercentage was beter dan vorig jaar, nl 72,4% (vorig jaar 67,3%).</p>
<p>Zwarte mees Parus ater</p> 	<p>Zoals we vorig jaar al aangaven is er sprake van een afname van zwarte mezen in Nederland vanaf ongeveer 1985, wat slechts deels verklaard kan worden door meer natuurlijk loofbos in plaats productiebos met naaldhout. De laatste tien jaar gaat de soort met meer dan 5% per jaar achteruit, daarom is de zwarte mees in 2017 op de Rode Lijst van Nederlandse broedvogels terecht gekomen, in de categorie Gevoelig. Vermoedelijk is er echter meer aan de hand, aangezien de afname ook resterende naaldbossen treft. Nader onderzocht moet worden in hoeverre afnames van prooidieren (ongewervelden) in bossen meespelen. De zwarte mezen zijn naaldboombewoners, die vooral spinnen en insecten eten die ze in de bovenste lagen van de bomen zoeken.</p> <p>Vorig jaar heeft de zwarte mees in nog 4 gebieden gelegd, 9 legfels met 58 eieren. Dit jaar was er maar 1 legsel in het Smithuyserbos met 3 eieren die helaas verlaten is. Dus geen enkel succesvol legsel van de zwarte mees dit jaar.</p>

<p>Glanskop Parus palustris</p> 	<p>De glanskop is volgens Sovon en Vogelbescherming stabiel in aantallen sinds 1990 en zijn echte standvogels die behoorlijk trouw blijven aan het gebied waar ze uit het ei kruipen.</p> <p>De verspreiding van de glanskop volgt de verspreiding van de beuk, die in de herfst grote hoeveelheden zaden produceert. Deze zijn van levensbelang voor de glanskop, die er vrijwel de hele winter van leeft. In het voorjaar zijn het vooral eikenbomen waarin het voedsel gezocht wordt (bron; vogelbescherming).</p> <p>De glanskop had dit jaar 4 legsels in ons controle gebied met 31 eieren, waarvan er 28 zijn uitgevlogen, mooi resultaat (in 2023 waren er 3 legsels met 23 eieren). De legselgrootte is 7,8. De eieren werden gelegd op Bussums Bloei, Parrewijn en de Snip.</p>
<p>Boomklever Sitta europea</p> 	<p>De boomklever legsels nemen in t Gooi sinds 2015 gestaag af, hoewel er in 2018 en 2019 een lichte toename was, vinden we steeds minder boomklevers in onze nestkasten.</p> <p>Dit jaar zijn er 2 legsels minder dan vorig jaar (45 met 305 eieren, in 2023 waren het 47 legsels met 301 eieren). De legsels zijn dit jaar ook bij de boomklever iets groter (gemiddeld 6,8 ei, vorig jaar 6,4) en een opvallend hoger succes percentage dan vorig jaar (nu 78,0%, in 2023 was dat 68,8%).</p> <p>Het eerste boomklever ei was op Parrewijn op 25 maart. Het gemiddelde 1^e boomklever ei werd in t Gooi op 10 april gelegd.</p> <p>Heidebloem I had van oudsher veel boomklever legsels, maar de laatste paar jaar blijft dat stabiel op 5 legsels, dit jaar met 38 eieren waarvan er 34 zijn uitgevlogen, dat is behoorlijk hoog succes percentage. Parrewijn had ook 5 legsels met 37 eieren waarvan er 24 zijn uitgevlogen.</p>
<p>Spreeuw Sturnus vulgaris</p> 	<p>In t Gooi nemen de legsels van de spreeuw elk jaar wat toe, dit jaar waren er 23 eerste legsels met 114 eieren, in 2023 waren dat er 16 legsels met 82 eieren, een behoorlijke toename. We vinden de nesten op Postiljonheide, Fort Uijtermeer en Sypesteyn, dit jaar ook 6 legsels op Nieuwenoord.</p> <p>Het succespercentage was 84,2%, er zijn 96 jonge spreeuwen uitgevlogen. Er waren 2 tweede legsels met 4 eieren, waarvan geen enkel jong is uitgevlogen helaas.</p> <p>De spreeuwen zitten graag op Fort Uitermeer, begrijpelijk met al het grasland in de buurt. Dit jaar hadden zij 9 van de 23 legsels met 45 eieren die allemaal zijn uitgekomen en ook uitgevlogen, prachtig resultaat.</p>

Bonte Vliegenvanger

Ficedula hypoleuca



De laatste jaren zagen we elk jaar vaker de bonte vliegenvanger in onze nestkasten, dit jaar zijn er 2 legsels minder dan vorig jaar; 96 eerste legsels met 613 eieren waarvan er 449 jongen zijn uitgevlogen, dat is 73,2% succes (in 2023 waren dat 98 eerste legsels met 631 eieren, waar 484 zijn uitgevlogen, succes van 76,7%).

Het 1^e ei werd op 13 april gelegd op de Oude Naarderweg. Vorig jaar werd het 1^e ei op 20 april gelegd. Het gemiddelde 1^e bonte vliegenvanger ei werd in t Gooi op 30 april gelegd, vorig jaar 3 mei.

Boomkruiper

Certhia brachydactyla



Dit jaar ging het veel beter met de boomkruiper in t Gooi, er waren 3 legsels met 16 eieren die allemaal zijn uitgevlogen, heel bijzonder. Vorig jaar waren er 2 legsels met in totaal 13 eieren, waarvan geen enkele is uitgevlogen.

De Oude Naarderweg had 2 legsels met 11 eieren en Fort Uijtermeer 1 legsel met 5 eieren.

Op 25 april kregen we bericht van Paul van der Poel dat hij, bij zijn tocht door het Gooi, boomkruipers zag die hun jongen aan het voeren waren vlak bij de schaapskooi, Oude Naarderweg. Hij maakte foto's hiervan die we op de voorkant van het verslag hebben afgedrukt. Er waren 2 succesvolle boomkruiperlegsels daar met 11 eieren waarvan de jongen allemaal zijn uitgevlogen.




Gekraagde Roodstaart

Phoenicurus phoenicurus



De gekraagde roodstaarten zijn plaats-trouw, ze broeden al een paar jaar met wisselend aantal legsels vooral op de Snip (nu 2 legsels) en Hoorneboeg (nu 1 legsel), met 21 eieren in totaal, waarvan er 16 zijn uitgevlogen. Op de Hoorneboeg was er een 2^e legsel met 5 eieren die allemaal zijn uitgevlogen.

Vorig jaar waren er 3 legsels (de Snip en Hoorneboeg met in totaal 19 eieren, waarvan er 17 zijn uitgevlogen).

<p>Roodborst Erithacus rubecula</p> 	<p>Op landelijke schaal neemt de roodborst in Nederland toe. De toename van stedelijk groen en accentverschuiving van naald- naar loofbos, speelt de soort in de kaart. De 3 zuidoostelijke provincies zijn goed voor 52% van de roodborst (bron; Sovon, jaarverslag 2022, en Vogelbescherming).</p> <p>Dit jaar ging het in ons controle gebied een stuk beter met de roodborst, er waren maar 2 legsels meer (12) dan vorig jaar, nu met in totaal 66 eieren waarvan er 47 zijn uitgevlogen, succes percentage 71,2%.</p> <p>Vorig jaar was dat succespercentage 32,2 % . In 2022 was dat 43,9%. Dus we zijn blij dat het dit jaar zo goed ging met de roodborst, het zijn kwetsbare legsels in die halfopen nestkasten.</p> <p>Er waren 5 tweede legsels met 28 eieren waarvan er 15 jongen zijn uitgevlogen.</p> <p>Op Drakenburgh werd het 1^e ei gelegd op 28 maart. Op 9 terreinen werd er door de roodborst gelegd, dat lijkt de laatste jaren licht toe te nemen.</p>
<p>Winterkoning Troglodytes troglodytes</p> 	<p>Dit jaar waren er 4 legsels van de winterkoning met 17 eieren, waarvan er 13 zijn uitgevlogen, succes percentage van 76,5%, behoorlijk hoog. Vorig jaar was dat 71,4%</p> <p>Op de Oude Naarderweg was het 1^e ei dit jaar al op 10 april.</p> <p>De winterkoning legde zijn eieren op De Beek, Parrewijn, Oude Naarderweg en Fort Uijtermeer.</p>
<p>Holenduif Columba oenas</p> 	<p>De holenduif kan tussen februari tot oktober wel 5 legsels produceren maar dit jaar was het in t Gooi bedroevend weinig.</p> <p>Op Heidebloem zijn er 2 holenduifkasten die over het algemeen goed gebruikt worden, vorig jaar was er helaas maar 1 succesvol legsel, verder waren er 3 legsels gepredeerd. Dit jaar was er 1 legsel met 1 ei, welke verdwenen is.</p> <p>Afwachten of de holenduiven nog durven te leggen op Heidebloem.</p> <p>Op Nieuwenoord waren er gelukkig wel 4 legsels, elk met 2 eieren, waarvan er 6 jongen zijn uitgevlogen.</p>

Grauwe vliegenvanger

Muscicapa striata



De grauwe vliegenvanger vindt het fijn om een open uitzicht te hebben vanuit het nest en kan in halfopen nestkasten broeden.

Dit jaar waren er maar liefst 18 legfels, 11 eerste legfels met 49 eieren, en 7 tweede legfels met 27 eieren, in totaal 76 eieren. Vorig jaar waren het 13 legfels met 55 eieren.

Helaas zijn er van die 76 eieren maar 11 jongen uitgevlogen. Op Fort Uijtermeer waren er 10 eerste legfels met 45 eieren, waar maar 7 jongen zijn geboren en helaas geen enkele is uitgevlogen. Het legfel met 4 eieren op Sypestein was succesvol, die zijn allen uitgevlogen.

Op Hoorneboeg was er een 2e legfel met 5 eieren, die ook allen zijn uitgekomen en uitgevlogen. Op Fort Uijtermeer waren ook 6 tweede legfels met 22 eieren waarvan er maar 2 zijn uitgevlogen.

De 1^e eidatum is op Fort Uitermeer op 29 april.

Merel

Turdus merula



De merel broedt sinds 2022 op Fort Uitermeer in de halfopen grauwe vliegenvanger kast, dat is bijzonder want de merel is geen holenbroeder.

In 2022 was er 1 legfel met 3 eieren, waarvan er 2 zijn uitgekomen en de jongen uitgevlogen. In 2023 waren er zelfs 4 legfels met 14 eieren waarvan 10 jongen zijn uitgevlogen. Dit jaar wist de merel weer de nestkasten te vinden en waren er 2 legfels; een legfel met 4 eieren welke helaas allemaal verdwenen zijn, en een volgend legfel met 5 eieren waarvan er 4 jongen zijn uitgevlogen.

Bijzonder, we gaan het in de gaten houden.

1^e ei datum en gem. 1^e ei datum

Gebied 2024		Koolmees (1 ^e broedsel)		Pimpelmees (1 ^e broedsel)	
		1 ^e ei datum	gem. 1 ^e ei datum	1 ^e ei datum	gem. 1 ^e ei datum
1	De Beek	5/4	8/4	2/4	11/4
2	Bikbergen I	9/4	21/4	11/4	18/4
3	Bikbergen II	8/4	17/4	6/4	16/4
4	Boekesteyn (kasten NIOO)	7/4	14/4	9/4	15/4
5	Boekesteyn	11/4	16/4	1/4	9/4
6	Bussums Bloei	1/4	8/4	27/3	5/4
7	Crailo	9/4	13/4	6/4	9/4
8	Drakenburgh	6/4	13/4	6/4	12/4
9	Fort Uitermeer	8/4	17/4	6/4	12/4
10	Fleorama	3/4	10/4	2/4	11/4
11	Fransche Kamp	4/4	8/4	30/3	9/4
12	Heidebloem I	9/4	16/4	1/4	10/4
13	Heidebloem II	10/4	13/4	2/4	12/4
14	Horneboeg	31/3	12/4	12/4	13/4
15	Julianaoord	31/3	8/4	2/4	12/4
16	De Lieberg	8/4	17/4	11/4	18/4
17	St.Michael	26/3	8/4	31/3	8/4
18	Begraafplaats Muiden	15/4	15/4	13/4	13/4
19	Nieuwenoord	2/4	13/4	1/4	12/4
20	Oud Bussem	3/4	14/4	7/4	12/4
21	Oud Naarden	4/4	12/4	4/4	14/4
22	Oude Naarderweg	2/4	13/4	2/4	8/4
23	Parrewijn	4/4	8/4	25/3	4/4
24	Postiljonheide	3/4	10/4	1/4	8/4
25	Schaep en Burgh	29/3	12/4	11/4	20/4
26	de Snip	4/4	10/4	3/4	7/4
27	Sypesteyn	7/4	13/4	5/4	11/4
28	Smithuyserbos	8/4	15/4	5/4	12/4
29	Tergooi ziekenhuis	5/4	9/4	5/4	9/4
	Gemiddelde eerste edatum alle gebieden		12/4		11/4

Tabel 8

Gebied 2024		Boomklever (1 ^e broedsel)	
		1 ^e ei datum	gem. 1 ^e ei datum
1	De Beek	5/4	5/4
2	Bikbergen I	2/5	2/5
3	Bikbergen II	2/5	2/5
4	Bokesteyn	7/4	10/4
5	Bussums Bloei	12/4	12/4
6	Crailo	14/4	14/4
7	Drakenburgh	4/4	6/4
8	Fransche Kamp	2/4	7/4
9	Heidebloem I	2/4	3/4
10	Heidebloem II	15/4	15/4
11	De Lieberg	8/4	21/4
12	Julianaoord	31/3	3/4
13	St.Michael	28/3	5/4
14	Nieuwenoord	8/4	11/4
15	Oud Naarden	7/4	13/4
16	Oude Naarderweg	31/3	3/4
17	Parrewijn	25/3	2/4
18	Postiljonheide	8/4	11/4
19	Smithuyserbos	5/4	5/4
20	De Snip	3/4	3/4
Gemiddelde eerste ei datum alle gebieden			10/4

Tabel 9

Gebied 2024		Bosuil		Witte Kwikstaart	
		1 ^e ei datum	gem. 1 ^e ei datum	1 ^e ei datum	gem. 1 ^e ei datum
1	Nieuwenoord			23/5	23/5
2	Ankeveen				
3	Naarden				
4	St.Michael				

Gebied 2024		Boomkruiper		Merel	
		1 ^e ei datum	gem. 1 ^e ei datum	1 ^e ei datum	gem. 1 ^e ei datum
1	Fort Uitermeer	5/4	5/4	19/4	26/4
2	Oude Naarderweg	12/4	20/4		

Tabel 10

Gebied 2024		Bonte Vliegenvanger (1 ^e broedsel)		Zwarte Mees (1 ^e +2 ^e broedsel)	
		1 ^e ei datum	gem. 1 ^e ei datum	1 ^e ei datum 1 ^e br.	gem. 1 ^e ei datum
1	Bikbergen I	6/5	6/5		
2	Boekensteyn NIOO	2/5	2/5		
3	Boekesteyn	3/5	10/5		
4	Bussems Bloei	25/4	25/4		
5	Crailo	29/4	1/5		
6	Drakenburgh	17/4	29/4		
7	Fransche Kamp	21/4	27/4		
8	Heidebloem I	19/4	2/5		
9	Heidebloem II	16/4	25/4		
10	Hoorneboeg	27/4	1/5		
11	Nieuwenoord	23/4	26/4		
12	Oud Bussum	24/4	2/5		
13	Oude Naarderweg	13/4	29/4		
14	Oud Naarden	23/4	24/4		
15	Postiljonheide	7/5	8/5		
16	Schaep en Burgh	22/4	29/4		
17	Parrewijn	3/5	3/5		
18	Smithuyserbos	24/4	29/4	22/4	22/4
19	de Snip	23/4	1/5		
	Gemiddelde eerste ei datum alle gebieden		30/4		

Tabel 11

Gebied 2024		Glanskop (1 ^e +2 ^e broedsel)		Holenduif (1 ^e + 2 ^e + 3 ^e + 4 ^e broedsel)			
		1 ^e ei datum 1 ^e br.	1 ^e ei datum 2 ^e br	1 ^e ei datum 1 ^e br.	1 ^e ei 2 ^e br.	1 ^e ei Datum 3 ^e br.	1 ^e ei Datum 4 ^e br.
1	Bussems Bloei	2/4					
2	Heidebloem I			22/5			
3	Parrewijn	28/3					
4	Nieuwenoord			18/3	26/5		
5	De Snip	12/4					

Tabel 12

Gebied 2024		Winterkoning (1 ^e +2 ^e broedsel)		Spreeuw (1 ^e broedsel)	
		1 ^e ei datum 1 ^e br.	gem. 1 ^e ei datum	1e ei datum 1e br.	gem. 1 ^e ei datum
1	De Beek	13/6	13/6		
2	Fort Uitermeer	22/6	22/6	18/4	19/4
3	Postiljonheide			11/4	
4	Nieuwenoord			17/4	26/4
5	Oude Naarderweg	10/4	10/4		
6	Sypenstein			8/4	11/4
7	Parrewijn	27/4	27/4		

Tabel 13

Gebied 2024		Roodborst		Grote Bonte Specht	
		1 ^e ei datum 1 ^e br.	gem. 1e ei datum	1 ^e ei datum 1 ^e br.	gem. 1e ei datum
1	Bikbergen II	4/4	9/4		
2	Drakenburg	28/3	28/3		
3	Fort Uijtermeer	17/4	17/4		
4	Horneboeg	12/4	19/4		
5	Julianaoord	25/4	25/4		
6	Nieuwenoord	23/4	25/4		
7	Postiljonheide		10/6		
8	Oud Bussum		18/5		
9	St.Michael	10/4	10/4		

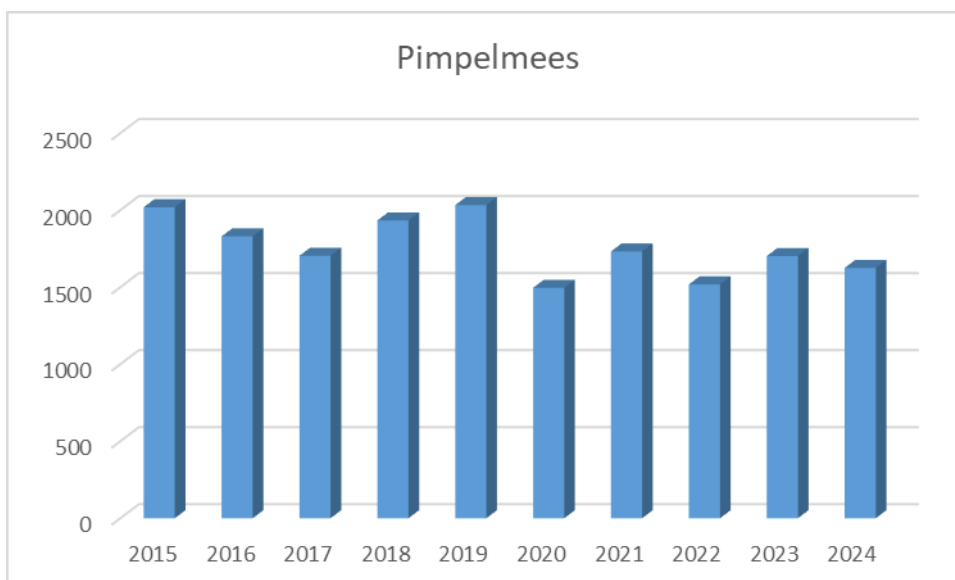
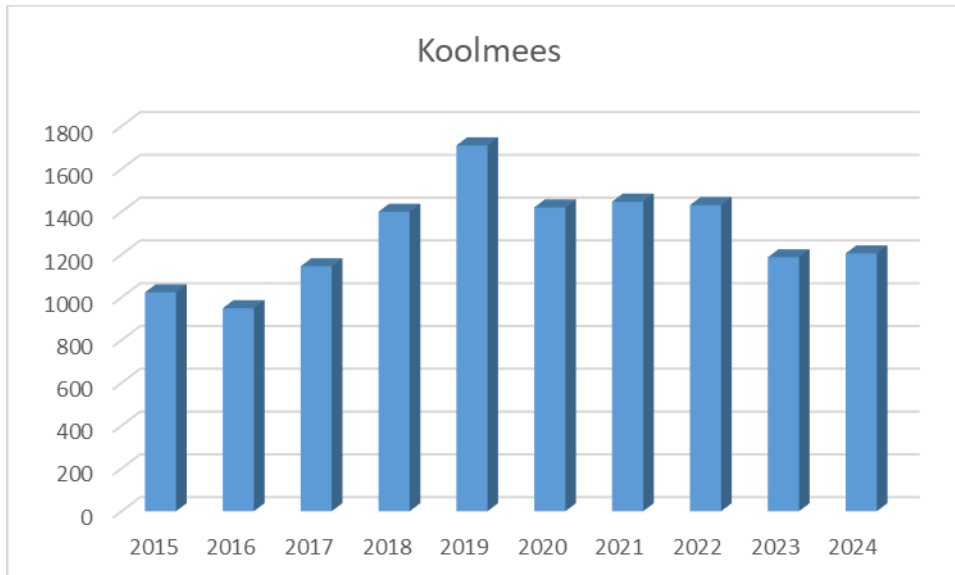
Tabel 14

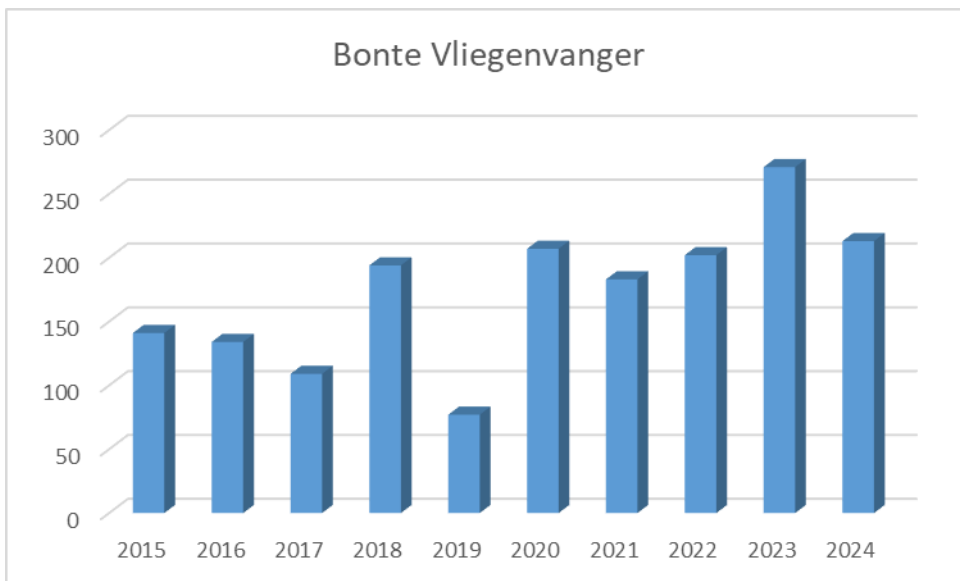
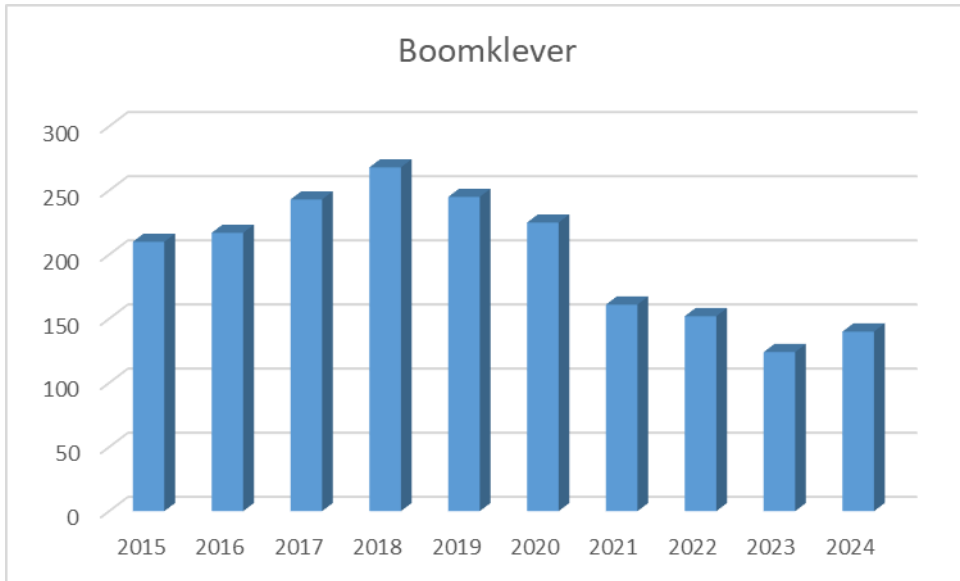
Gebied 2024		Grauwe Vliegenvanger (1 ^e en 2 ^e broedsel)		Gekraagde Roodstaart (1 ^e en 2 ^e broedsel)	
		1 ^e ei datum 1 ^e br.	1 ^e ei datum 2 ^e br.	1 ^e ei datum 1 ^e br.	1 ^e ei datum 2 ^e br.
1	Horneboeg		30/5	16/4	28/6
2	Fort Uitermeer	29/4	2/6		
3	Sypensteyn	22/5			
4	De Snip			24/4	3/5

Tabel 15

Grafieken uitgevlogen Koolmees, Pimpelmees, Boomklever en Bonte Vliegenvanger

Overzicht van 14 terreinen die de laatste 10 jaren telkens informatie hebben aangeleverd





Aantal eieren en jongen

Koolmees 2024	1 ^e legsel						2 ^e legsel					
	aantal legfels	Eieren	Gem. legselgrootte	Uitgekomen jongen	Uitgevlogen jongen	Succespercentage	aantal legfels	Eieren	Gem. legselgrootte	Uitgekomen jongen	Uitgevlogen jongen	Succespercentage
De Beek	11	91	8,3	68	68	74,7%	4	18	4,5	11	0	0,0%
Bikbergen I	15	111	7,4	106	100	90,1%	2	12	6,0	12	12	100,0%
Bikbergen II	23	175	7,6	106	75	42,9%						
Boekesteyn (kasten NIOO)	27	225	8,3	167	101	44,9%	4	26	6,5	17	3	11,5%
Boekesteyn	11	74	6,7	59	55	74,3%						
Bussums Bloei	9	79	8,8	68	68	86,1%						
Craïlo	12	98	8,2	85	75	76,5%						
Drakenburgh	11	101	9,2	99	88	87,1%						
Fort Uitermeer	17	144	8,5	123	116	80,6%	1	4	4,0	4	4	100,0%
Flevorama	11	91	8,3	78	75	82,4%						
Franse Kamp	20	175	8,8	131	124	70,9%	1	4	4,0	3	3	75,0%
Heidebloem I	11	95	8,6	71	70	73,7%	2	11	5,5	6	0	0,0%
Heidebloem II	8	78	9,8	64	62	79,5%						
Hoornboog	10	76	7,6	53	53	69,7%	3	19	6,3	8	8	42,1%
Julianaoord	11	75	6,8	73	71	94,7%	2	11	5,5	8	5	45,5%
De Lieberg	14	110	7,9	72	33	30,0%	1	7	7,0	6	6	85,7%
St.Michael	19	165	8,7	148	147	89,1%	3	19	6,3	11	5	26,3%
Begraafplaats Muiden	1	9	9,0	8	8	88,9%						
Nieuwenoord	31	280	9,0	228	196	70,0%	3	20	6,7	14	10	50,0%
Oud Bussem	19	150	7,9	133	111	74,0%	1	5	5,0	0	0	0,0%
Oud Naarden	20	141	7,1	84	84	59,6%	4	27	6,8	23	23	85,2%
Oude Naarderweg	8	58	7,3	42	42	72,4%	2	15	7,5	0	0	0,0%
Parrewijn	11	84	7,6	69	64	76,2%	2	11	5,5	7	7	63,6%
Postiljonheide	24	204	8,5	169	168	82,4%	1	5	5,0	4	4	80,0%
Schaep en Burgh	23	200	8,7	175	161	80,5%						
De Snip	11	113	10,3	71	61	54,0%	3	16	5,3	11	8	50,0%
Sypsteyn	10	73	7,3	64	47	64,4%	1	6	6,0	0	0	0,0%
Ter Gooi Ziekhuis	9	72	8,0	62	59	81,9%						
Smithuyserbos	16	121	7,6	103	86	71,1%	1	9	9,0	8	8	88,9%
Totaal	423	3468	8,2	2779	2468	71,2%	41	245	6,0	153	106	43,3%

Tabel 16

Pimpelmees 2024	1 ^e legsel						2 ^e legsel					
	aantal legfels	Eieren	Gem. legselgrootte	Uitgekomen jongen	Uitgevlogen jongen	Succespercentage	aantal legfels	Eieren	Gem. legselgrootte	Uitgekomen jongen	Uitgevlogen jongen	Succespercentage
De Beek	20	199	10,0	170	152	76,4%						
Bikbergen I	6	56	9,3	56	56	100,0%						
Bikbergen II	26	233	9,0	198	170	73,0%						
Boekesteyn (kasten NIOO)	10	74	7,4	56	54	73,0%	1	10	10,0	10	10	100,0%
Boekesteyn	7	58	8,3	57	53	91,4%						
Bussums Bloei	10	99	9,9	59	54	54,5%	1	6	6,0	4	4	66,7%
Crailo	25	246	9,8	202	170	69,1%						
Drakenburgh	11	98	8,9	93	81	82,7%						
Fort Uitermeer	5	53	10,6	51	51	96,2%						
Flevorama	16	143	8,9	113	71	49,7%						
Franse Kamp	32	305	9,5	211	194	63,6%	1	5	5,0	4	0	0,0%
Heidebloem I	26	237	9,1	188	176	74,3%	2	12	6,0	0	0	0,0%
Heidebloem II	16	145	9,1	120	113	77,9%						
Hoorneboeg	2	20	10,0	18	18	90,0%						
Julianoord	4	29	7,3	28	13	44,8%						
De Lieberg	5	38	7,6	29	13	34,2%						
St.Michael	28	265	9,5	237	202	76,2%	2	9	4,5	0	0	0,0%
Begraafplaats Muiden	1	10	10,0	10	10	100,0%						
Nieuwenoord	11	94	8,5	77	69	73,4%	2	8	4,0	6	6	75,0%
Oud Bussem	22	188	8,5	162	128	68,1%	2	11	5,5	8	4	36,4%
Oud Naarden	14	108	7,7	58	58	53,7%	1	5	5,0	5	5	100,0%
Oude Naarderweg	15	137	9,1	121	121	88,3%						
Parrewijn	25	236	9,4	179	174	73,7%	4	26	6,5	23	10	38,5%
Postiljonheide	18	177	9,8	153	150	84,7%	1	3	3,0	0	0	0,0%
Schaep en Burgh	7	49	7,0	37	34	69,4%	1	7	7,0	5	5	71,4%
De Snip	11	119	10,8	102	102	85,7%	2	10	5,0	8	8	80,0%
Sypesteyn	8	68	8,5	48	38	55,9%						
Ter Gooi Ziekenhuis	9	71	7,9	49	47	66,2%						
Smithuyserbos	12	109	9,1	92	80	73,4%	1	4	4,0	0	0	0,0%
Totaal	402	3664	9,1	2974	2652	72,4%	21	116	5,5	73	52	44,8%

Tabel 17

Boomklever 2024	1 ^e legsel						2 ^e legsel					
	aantal legfels	Eieren	Gem. legselgrootte	Uitgekomen jongen	Uitgevlagen jongen	Succespercentage	aantal legfels	Eieren	Gem. legselgrootte	Uitgekomen jongen	Uitgevlagen jongen	Succespercentage
De Beek	1	7	7,0	7	7	100,0%						
Bikbergen I	1	6	6,0	6	6	100,0%						
Boekesteyn	2	11	5,5	10	10	90,9%						
Bussums Bloei	1	6	6,0	6	6	100,0%						
Crailo	1	6	6,0	6	6	100,0%						
Drakenburgh	3	17	5,7	16	16	94,1%						
Heidebloem I	5	38	7,6	34	34	89,5%						
Heidebloem II	1	7	7,0	6	6	85,7%						
Franse Kamp	4	20	5,0	17	14	70,0%						
Julianaoord	3	18	6,0	18	18	100,0%						
De Lieberg	2	13	6,5	5	2	15,4%						
St Michael	4	30	7,5	26	26	86,7%						
Nieuwenoord	3	23	7,7	21	19	82,6%						
Oud-Naarden	2	15	7,5	0	0	0,0%						
Oude Naarderweg	2	15	7,5	13	13	86,7%						
Parrewijn	5	37	7,4	28	24	64,9%						
Postiljonheide	3	21	7,0	21	16	76,2%						
Smihuiserbos	1	7	7,0	7	7	100,0%						
De Snip	1	8	8,0	8	8	100,0%						
Totaal	45	305	6,8	255	238	78,0%	0	0	0	0	0	0,0%

Tabel 18

Spreeuw 2024	1 ^e legsel						2 ^e legsel					
	aantal legfels	Eieren	Gem. legselgrootte	Uitgekomen jongen	Uitgevlagen jongen	Succespercentage	aantal legfels	Eieren	Gem. legselgrootte	Uitgekomen jongen	Uitgevlagen jongen	Succespercentage
Fort Uitermeer	10	45	4,5	45	45	100,0%						
Nieuwenoord	6	31	5,2	29	29	93,5%	1	1	1,0	0	0	0,0%
Postiljonheide	1	5	5,0	5	0	0,0%						
Sypsteyn	7	33	4,7	23	22	66,7%						
Totaal	24	114	4,8	102	96	84,2%	1	1	1,0	0	0	0,0%

Tabel 19

Bonte Vliegenvanger 2024 1e legsel en 2e legsel	1 ^e legsel						2 ^e legsel					
	aantal legfels	Eieren	Gem. legselgrootte	Uitgekomen jongen	Uitgevlogen jongen	Succespercentage	aantal legfels	Eieren	Gem. legselgrootte	Uitgekomen jongen	Uitgevlogen jongen	Succespercentage
Bikbergen I	1	5	5,0	5	5	100,0%						
Boekestein	4	18	4,5	17	13	72,2%						
Bokesteyn (kasten NIOO)	1	7	7,0	7	0	0,0%						
Bussems Bloei	2	14	7,0	7	6	42,9%						
Crailo	2	15	7,5	14	13	86,7%						
Drakenburgh	13	84	6,5	71	67	79,8%						
Heidebloem I	12	71	5,9	50	47	66,2%	1	5	5,0	5	5	100,0%
Heidebloem II	13	86	6,6	68	59	68,6%	3	16	5,3	14	6	37,5%
Hoomeboeg	3	18	6,0	11	10	55,6%						
Franse Kamp	8	54	6,8	43	40	74,1%						
Nieuwenoord	2	12	6,0	11	11	91,7%						
Oud Bussum	2	15	7,5	8	8	53,3%						
Oud Naarden	2	12	6,0	7	7	58,3%						
Oude Naarderweg	14	88	6,3	70	65	73,9%						
Parrewijn	1	6	6,0	6	6	100,0%						
Postiljonheide	3	15	5,0	9	9	60,0%						
Schaep en Burgh	2	12	6,0	10	8	66,7%						
Smithuyserbos	5	41	8,2	37	37	90,2%						
De Snip	6	40	6,7	39	38	95,0%						
Totaal	96	613	6,4	490	449	73,2%	4	21	5,3	19	11	52,4%

Tabel 20

Zwarte Mees 2024 1e legsel en 2e legsel	1 ^e legsel						2 ^e legsel					
	aantal legfels	Eieren	Gem. legselgrootte	Uitgekomen jongen	Uitgevlogen jongen	Succespercentage	aantal legfels	Eieren	Gem. legselgrootte	Uitgekomen jongen	Uitgevlogen jongen	Succespercentage
Smithuyserbos	1	3	3,0	0	0	0,0%						
Totaal	1	3	3,0	0	0	0,0%	0	0	0	0	0	0,0%

Tabel 21

Roodborst 2024 1e legsel en 2e legsel	1 ^e legsel						2 ^e legsel					
	aantal legfels	Eieren	Gem. legselgrootte	Uitgekomen jongen	Uitgevlogen jongen	Succespercentage	aantal legfels	Eieren	Gem. legselgrootte	Uitgekomen jongen	Uitgevlogen jongen	Succespercentage
Bikbergen II	2	8	4,0	7	7	87,5%						
Drakenburg	1	6	6,0	6	6	100,0%						
Fort Uijtermeer	1	6	6,0	5	5	83,3%						
Hoomeboeg	2	10	5,0	0	0	0,0%						
Julianaoord	1	5	5,0	0	0	0,0%						
St.Michael	3	18	6,0	18	18	100,0%	2	10	5,0	4	4	40,0%
Nieuwenoord	2	13	6,5	11	11	84,6%	1	6	6,0	6	6	100,0%
Oud Bussum							1	6	6,0	0	0	0,0%
Postiljonheide							1	6	6,0	5	5	83,3%
Totaal	12	66	5,5	47	47	71,2%	5	28	5,6	15	15	53,6%

Tabel 22

Winterkoning 2024 1e legsel en 2e legsel	1 ^e legsel						2 ^e legsel					
	aantal legfels	Eieren	Gem. legselgrootte	Uitgekomen jongen	Uitgevlogen jongen	Succespercentage	aantal legfels	Eieren	Gem. legselgrootte	Uitgekomen jongen	Uitgevlogen jongen	Succespercentage
De Beek							1	2	2,0	0	0	0,0%
Oude Naarderweg	1	5	5,0	5	5	100,0%						
Parrewijn	1	5	5,0	5	5	100,0%						
Fort Uitermeer							1	5	5,0	3	3	60,0%
Totaal	2	10	5,5	10	10	100,0%	2	7	7	3	3	42,9%

Merel 204 1e legsel en 2e legsel	1 ^e legsel						2 ^e legsel					
	aantal legfels	Eieren	Gem. legselgrootte	Uitgekomen jongen	Uitgevlogen jongen	Succespercentage	aantal legfels	Eieren	Gem. legselgrootte	Uitgekomen jongen	Uitgevlogen jongen	Succespercentage
Fort Uitermeer	2	9	4,5	4	4	44,4%						
Totaal	2	9	0	4	4	44,4%	0	0	0	0	0	0,0%

Tabel 23

Gekraagde Roodstaart 2024 1e legsel en 2e legsel	1 ^e legsel						2 ^e legsel					
	aantal legfels	Eieren	Gem. legselgrootte	Uitgekomen jongen	Uitgevlogen jongen	Succespercentage	aantal legfels	Eieren	Gem. legselgrootte	Uitgekomen jongen	Uitgevlogen jongen	Succespercentage
Hoorneboeg	1	7	7,0	4	4	57,1%	1	5	5,0	5	5	100,0%
De Snip	2	14	7,0	12	12	85,7%						
Totaal	3	21	7,0	16	16	76,2%	1	5	5,0	5	5	100,0%

Tabel 24

Glanskop 2024 1e legsel en 2e legsel	1 ^e legsel						2 ^e legsel					
	aantal legfels	Eieren	Gem. legselgrootte	Uitgekomen jongen	Uitgevlogen jongen	Succespercentage	aantal legfels	Eieren	Gem. legselgrootte	Uitgekomen jongen	Uitgevlogen jongen	Succespercentage
Bussems Bloei	1	8	8,0	8	8	100,0%						
De Snip	1	9	9,0	7	7	77,8%						
Parrewijn	2	14	14,0	13	13	92,9%						
Totaal	4	31	7,8	28	28	90,3%	0	0	0	0	0	0,0%

Boomkruiper 2024	1 ^e legsel						2 ^e legsel					
	aantal legfels	Eieren	Gem. legselgrootte	Uitgekomen jongen	Uitgevlogen jongen	Succespercentage	aantal legfels	Eieren	Gem. legselgrootte	Uitgekomen jongen	Uitgevlogen jongen	Succespercentage
Fort Uijtermeer	1	5	5,0	5	5	100,0%						
Oude Naarder4weg	2	11	5,5	11	11	100,0%						
Totaal	3	16	5,3	16	16	100,0%	0	0	0	0	0	0,0%

Tabel 25

Witte Kwikstaart 2024	1 ^e legsel						2 ^e legsel					
	aantal legfels	Eieren	Gem. legselgrootte	Uitgekomen jongen	Uitgevlogen jongen	Succespercentage	aantal legfels	Eieren	Gem. legselgrootte	Uitgekomen jongen	Uitgevlogen jongen	Succespercentage
Nieuwenoord							1	5	5,0	4	0	0,0%
Totaal							1	5	5	4	0	0,0%

Tabel 26

Grauwe Vliegenvanger 2024	1 ^e legsel						2 ^e legsel					
	aantal legfels	Eieren	Gem. legselgrootte	Uitgekomen jongen	Uitgevlogen jongen	Succespercentage	aantal legfels	Eieren	Gem. legselgrootte	Uitgekomen jongen	Uitgevlogen jongen	Succespercentage
Fort Uitermeer	10	45	4,5	7	0	0,0%	6	22	3,7	2	2	9,1%
Sypensteyn	1	4	4,0	4	4	100,0%						
Hoomeboeg							1	5	5,0	5	5	100,0%
Totaal	11	49	4,5	11	4	8,2%	7	27	3,9	7	7	25,9%

Tabel 27

Holenduif 2024 1e en 2e en 3e en 4e legsel	1 ^e legsel						2 ^e legsel					
	aantal legfels	Eieren	Gem. legselgrootte	Uitgekomen jongen	Uitgevlogen jongen	Succespercentage	aantal legfels	Eieren	Gem. legselgrootte	Uitgekomen jongen	Uitgevlogen jongen	Succespercentage
Heidebloem I	1	1	1,0	0	0	0,0%						
Nieuwenoord	1	2	2,0	2	2	100,0%	3	6	2	5	4	66,7%
Totaal	2	3	1,5	2	2	66,7%	3	6	2	5	4	66,7%

Tabel 29

Aantallen legsels per soort in het gehele onderzoeksgebied

jaar 2024	legsels			1° legsel				2° legsel			
	1°	2°	tot.	ei	juv.	uit.	Succes perc.	ei	juv.	uit.	Succes perc.
Koolmees	423	41	464	3468	2779	2468	71,2%	245	153	106	43,3%
Pimpelmees	402	21	423	3664	2974	2652	72,4%	116	73	52	44,8%
Zwarte Mees	1	0	1	3	0	0	0,0%				
Glanskop	4	0	4	31	28	28	90,3%				
Boomklever	45	0	45	303	255	238	78,5%				
Boomkruiper	3	0	3	16	16	16	100,0%				
Bo. Vliegenvanger	96	4	100	613	490	449	73,2%	21	19	11	52,4%
Gr. Vliegenvanger	11	7	18	54	16	9	16,7%	22	2	2	9,1%
Roodborst	12	5	17	66	47	47	71,2%	28	15	15	53,6%
Winterkoning	4	0	4	17	13	13	76,5%				
Bosuil											
Gekr. Roodstaart	3	1	4	21	16	16	76,2%	5	5	5	100,0%
Grote Bonte Specht											
Spreeuw	23	2	25	114	102	96	84,2%	4	2	0	0,0%
Ringmus											
Merel	2	0	2	9	4	4	44,4%				
Holenduif	2	3	5	3	2	2	66,7%	6	5	4	66,7%
Witte Kwikstaart	0	1	1					5	4	0	0,0%
Totaal	1031	85	1116	8382	6742	6038	72,0%	452	278	195	43,1%

Tabel 31

Insecten in Nestkasten 2024

Gebied	Datum	Insecten	Aantal	Kastnummer
De Beek	13/6	hommel	1	26
	7/7	mieren		38
Begraafplaats Muiden	25/5	hoornaar	1	7
Bikbergen I	1/5	hoornaar	1	16
Boekesteyn NIOO	28/4	hoornaar	1	23
Boekesteyn	24/4	hommel	1	29
	03/04 en 12/4	hommel	1	30
Fort Uijtermeer	26/3	nachtvlinder en poppen	4	12
	28/5	wesp	1	74
Fort Uijtermeer				
Flevorama	2/7	hoornaar europees	1	23
	18/4	hoornaar europees	1	49
	3/4	hoornaar europees	1	36
Heidebloem I	8/4	hoornaar	1	13
	3/4	hoornaar	1	31
	13/5	hoornaar	1	35
Heidebloem II	14/3	hoornaar	1	14
	29/3	hoornaar	1	14
	7/6	europese hoornaar	1	16
	21/6	eikenprocessierups	1	4
De Lieberg	14/5	hoornaar europees	1	55
Nieuwenoord Baarn	18/4 - 25/4	hoornaar europees	1	12
Oude Naarderweg	?	hoornaar europees	3	37,47 en 52
Schaep en Burgh		eikenprocessierups, oorwurmen, spinnen		
Postiljonheide	6/5	hoornaar europees	1	39
Smithuyserbos	17/5	wespennest	1	51
Sypensteyn	12/4	hoornaar europees	1	3
	28/3	hoornaar europees	2	23
	18/4	hoornaar europees	1	25
	13/5	hoornaar europees	1	41
	18/4	hoornaar europees	1	16
	18/4	hoornaar europees	1	23
	6/5	hoornaar europees	1	25A
St. Michael	17/5	Hoornaar		10
	4/5	hoornaar		22
	17/5	bij		22
	19/4	hoornaar		33

Tabel 38

Zoogdieren in nestkasten 2024

gebied	datum	Zoogdier	Aantal	Kastnummer	datum	Zoogdier	Aantal	Kastnummer
Bikbergen I	1/5	vleermuis	1	18				
Bikbergen II	17/6	rosse vleermuis	1	31				
	21/5	rosse vleermuis	1	83				
Crailo	13/5	rosse vleermuis	2	25				
	20/5	rosse vleermuis	4	25				
	1/6	rosse vleermuis	1	2				
De Beek	25/4	ruige dwergvleermuis	3	2	13/6	ruige dwergvleermuis	1	29
	28/5	ruige dwergvleermuis	1	20	7/5	ruige dwergvleermuis	1	32
	28/5	ruige dwergvleermuis	1	29	9/7	ruige dwergvleermuis	1	33
	9/7	ruige dwergvleermuis	1	1	4/4	ruige dwergvleermuis	1	38
	9/7	ruige dwergvleermuis	1	3	9/7	ruige dwergvleermuis	1	39
	9/7	ruige dwergvleermuis	1	4	1/5	ruige dwergvleermuis	1	40
	9/7	ruige dwergvleermuis	1	9	9/7	ruige dwergvleermuis	1	43
	9/7	ruige dwergvleermuis	1	13	12/4	ruige dwergvleermuis	1	46
	9/7	ruige dwergvleermuis	1	20	14/5	ruige dwergvleermuis	1	47
	9/7	ruige dwergvleermuis	1	29	21/5	ruige dwergvleermuis	1	47
Heidebloem I	3/4	rosse vleermuis	1	58	22/5	ruige dwergvleermuis	1	13
	1/5	ruige dwergvleermuis	1	13	29/5	ruige dwergvleermuis	1	13
	6/5	ruige dwergvleermuis	2	13	3/6	ruige dwergvleermuis	1	13
	13/5	ruige dwergvleermuis	1	13				
Heidebloem II	14/3	grootoorvleermuis	2	46				
	13/6	rode eekhoorn	1	39				
Nieuwenoord Baarn	26/3 - 10/4	gewone bosmuis	1	6				
Smithuyserbos	17/5	ruige dwergvleermuis	1	62				
Oud Naarderweg	?	vleermuis	1	20				
Postiljonheide	5/6	vleermuis	1	42				
Sypensteyn	2/4	rosse vleermuis	2	7	02/04/2024	rosse vleermuis	1	23
	2/4	rosse vleermuis	1	25	09/04/2024	rosse vleermuis	2	25A
	13/5	rosse vleermuis	1	39	12/04/2024	rosse vleermuis	1	25A
	14/6	rosse vleermuis	1	25A	14/06/2024	rosse vleermuis	1	38
	14/6	rosse vleermuis	1	39	22/06/2024	rosse vleermuis	1	16

Tabel 32

Dode vogel in nestkasten 2024

Gebied	Datum	Soort en aantal	Bijzonderheden	Aantal	Kastnummer
Franse Kamp		Bonte Vliegenvanger	Door Koolmees doodgepikt	1	23

Bijzonderheden 2024

Begraafplaaast Muiden	Leuk was een boomkruiper die had besloten een nest te maken in ons insectenhotel. Dat werd een succesvol broedsel met 6 jongen. En passant heeft de boomkruiper het merendeel van de gangen van de metselbijen opengepikt en zich tegoed gedaan aan de legsels van de bijen.
Birkergeren II	7,8,10,14,69,72 predatie en in nr 66 een roodborst tussen de koolmezen, later niet meer teruggezien
De Snip	In 3 kasten werden Hoornaars aangetroffen. De indruk bestaat dat Hoornaars meerdere kasten verstoord hebben doordat vogels niet tot broeden kwamen of zelfs de nestkast verlaten hebben.
Fort Uijtermeer	De koolmezen hadden grote nesten dit jaar. En het eerste boomkruipernest met eieren en uitgevlogen jongen! En gelukkig nog 2 grauwe vliegvangers uitgevlogen. Alle andere gelegde eieren waren geroofd!
Fransche Kamp	Bijzonderheid nestkast 23: 8 dagen na 1e ei is een bontevliegenvanger in het nest door de koolmees doodgepikt. Ik heb de dode bontevliegenvanger verwijderd. Daarna is de koolmees gewoon weer doorgeslagen met eieren leggen en broeden.
Heidebloem I	dit jaar hadden we maar 1 holenduif ei, die verdwenen is, verder helemaal geen holenduiven dit jaar, terwijl we andere jaren altijd wel een paar legsels hadden in de 2 kasten. Dit jaar 4 tweede legsels van mezen, allen mislukt. Dit jaar 11 bvvl legsels waarvan er 3 mislukt, gepredeerd zijn. In een koolmees nest lag ook een bvvl ei die goed is uitgekomen en uitgevlogen
Julianaoord	Roodborst broedt in kapotte spreuwenkast, gepredeerd in ei fase. Twee nesten (11 en 13) gepredeerd door boommarter, bij 1 nest overlevenden. Twee nesten koolmees met 1 ei, daarna verlaten. Nest pimpelmees met beetje mos, broedt op 2 eieren, mislukt.
Nieuwenoord Baarn	Nestkastjes hangen op borsthoogte in clusters van vier vlak bij elkaar. In één cluster van vier nestkastjes broedden twee koolmezen op slechts vijf meter van elkaar. Dit jaar geen verstoring door boommarter(s). Ook 'slechts' 2 nestkasten van boom geramd, resp. van boom geschroefd.
Oude Naarderweg	Van de 58 kasten waren er dit 14 (!) niet bezet. Erg veel. Twee succesvolle Boomkruipers en een Winterkoning. 3 legsels gepredeerd, 2 legseld verlaten, echt veel minder dan andere jaren. Eerste eidatum was 31 maart
Parewijn	Alle 44 kasten werden dit jaar bezet!! Dit jaar twee Glanskoppen en 1 winterkoning. Er werden 4 legsels verlaten en twee kasten gepredeerd, echt veel minder dan voorgaande jaren. Eerste eidatum 25 maart. een aantal kasten met ei/broedstop. Vijf tweede legsels.
Schaep en Burgh	Minimaal 3 broedsels verstoord door boommarter
Sypensteyn	Van alle hoornaars(8) heb ik er 7 gedood.
Tergooi	De Kastjes bij Ter Gooi waren in een zeer slechte staat. Tijdens de controles zijn er ook een paar kasten kapot gevallen, gelukkig zonder dat ze bewoond waren. Verder eigenlijk geen bijzonderheden. Veel Kool en Pimpelmezen. Van de 31 kasten werden er 18 gebruikt. Twee legsels werden verlaten. Geen tweede legsels. Eerste eidatum voor zowel de KM als de PM was 5 april.

Dankwoord

Om te beginnen willen we alle controleurs hierbij hartelijk danken voor al het veldwerk dat zij verricht hebben.

Onze dank gaat verder uit naar Goois Natuur Reservaat (GNR), terreineigenaren en beheerders voor het verlenen van een vergunning zodat wij de nestkasten kunnen controleren en deelnemen aan het onderzoek wat al vele jaren landelijk gaande is en waar wij sinds de jaren '60 onze gegevens aan bijdragen. Daarnaast willen we GNR ook hartelijk danken voor de hesjes die we hebben ontvangen zodat we meer zichtbaar zijn tijdens de controle op GNR terreinen.

We willen Paul Keuning bedanken voor het al jaren lang vervaardigen van de nestkastcontrole boekjes. Daarnaast willen we Han Westendorp bedanken voor het maken en repareren van nestkastjes. Hij heeft met veel kundigheid solide kasten vervaardigd.

Voor tips en vragen over dit verslag kunt u een e-mail verzenden naar: nestkastteam@vwggooi.nl

Hilversum, december 2024

Coby Jeninga en Henny Meulepas